Sequis
Your Better Tomorrow

LAPORAN KINERJA BULANAN

# Rupiah Equity Fund

**30 September 2025**

## Pengelola Investasi

**Tentang Sequis**

Sequis adalah identitas utama perusahaan yang menaungi PT Asuransi Jiwa Sequis Life yang memasarkan asuransi jiwa, kesehatan dan asuransi berbasis investasi individu melalui jalur distribusi keagenan; PT Asuransi Jiwa Sequis Financial yang memasarkan produk asuransi jiwa dan kesehatan individu, melalui bank dan non bank *Partnership Distribution* dan Telemarketing serta asuransi jiwa dan kesehatan kumpulan melalui *Employee Benefit Business*; dan PT Sequis Aset Manajemen, sebuah perusahaan manajer investasi yang memasarkan produk reksa dana.
Dengan pengalaman lebih dari 37 tahun di industri asuransi dan didukung oleh 9.000 tenaga pemasar profesional, Sequis berkomitmen untuk menjadi pemimpin pasar di bidang asuransi jiwa dan kesehatan yang menjawab kebutuhan masyarakat Indonesia. Saat ini, Sequis melayani lebih dari 340.000 jumlah polis yang dikelola melalui 7 *Customer Service Center* di 6 kota yaitu Jakarta, Medan, Bandung, Surabaya, Denpasar dan Semarang, serta lebih dari 70 kantor pemasaran di 28 kota di Indonesia.

**Tentang PT Asuransi Jiwa Sequis Life**

PT Asuransi Jiwa Sequis Life (Sequis Life) berdiri tahun 1984 dengan nama PT Universal Life Indonesia (ULINDO) di bawah naungan Gunung Sewu yang kemudian berubah menjadi Sewu New York Life (NYL) pada tahun 1992. Pada tahun 2003 seluruh saham NYL diakuisisi dan perusahaan mengganti namanya menjadi Sequis Life yang berfokus untuk melayani nasabah individu dan kumpulan melalui jalur distribusi keagenan dan digital yang menawarkan beragam produk inovatif mencakup asuransi jiwa dan kesehatan. Hingga akhir 2021 Sequis Life memiliki total aset sebesar Rp19,2 triliun, lebih dari 330.000 jumlah polis, serta didukung oleh lebih dari 9.500 tenaga pemasar professional.

## Informasi Investasi

**Tanggal Peluncuran**
**25 Februari 2002**

**Mata Uang**
**Rupiah**

**NAB/Unit - Peluncuran**
**1,000.0000**

**NAB/Unit**
**950.1165**

**Total Unit :**
**1,628,635,219.0595 Unit**

**Total NAB :**
**IDR 1.54 Triliun**

**Metode Valuasi NAB :**
**Harian**

**Strategi Investasi :**
**Saham**

**Ticker Bloomberg**
**SQLRPEF IJ EQUITY**

**Bank Kustodian**
**PT Bank HSBC Indonesia**

## Klasifikasi Risiko

Rendah | Sedang | Sedang hingga Tinggi | **Tinggi**

## Tujuan Investasi

Bertujuan untuk memperoleh pengembalian dari pertumbuhan pasar saham dalam jangka panjang melalui investasi atas aset Unit Link dilakukan pada pasar saham dan pasar uang dengan porsi paling sedikit 80% dari Nilai Aktiva Bersih (NAB) Unit Link dalam bentuk saham/surat berharga bersifat ekuitas.

## Kebijakan Investasi

| | |
|---|---|
| Saham | **80% - 100%** |
| Pasar Uang | **0% - 20%** |

## Komposisi Aset

| | |
|---|---|
| Saham | **90.33%** |
| Pasar Uang | **9.67%** |

## Kepemilikan Terbesar

| |
|---|
| Reksa Dana Sequis Equity Maxima * |
| PT Bank Central Asia Tbk (BBCA) |
| PT Bank Rakyat Indonesia (Persero) Tbk (BBRI) |
| PT Telkom Indonesia (Persero) Tbk (TLKM) |
| Deposito PT. Bank Mega Tbk |
| PT Astra International Tbk (ASII) |
| PT Kalbe Farma Tbk (KLBF) |
| PT Indofood Cbp Sukses Makmur Tbk (ICBP) |
| Deposito PT Bank HSBC Indonesia |
| PT Bank Negara Indonesia Tbk (BBNI) |

**Pihak Terkait*

## Alokasi Sektor

| | |
|---|---|
| Keuangan | **20.30%** |
| Konsumen | **16.32%** |
| Infrastruktur | **11.20%** |
| Kesehatan | **5.55%** |
| Aneka Industri | **4.77%** |
| Bahan Baku | **4.76%** |
| Perdagangan | **3.67%** |
| Energi | **3.54%** |
| Teknologi | **2.86%** |
| Property & Real Estate | **2.16%** |
| Transportasi & Logistik | **0.61%** |
| Kas & Deposito | **9.67%** |

## Kinerja Investasi

| | 1 Bulan | 3 Bulan | 6 Bulan | YTD | 1 Tahun | 3 Tahun | 5 Tahun | Sejak Peluncuran |
|---|---|---|---|---|---|---|---|---|
| Rupiah Equity Fund | **-1.19%** | **-1.36%** | **3.91%** | **-9.63%** | **-18.50%** | **-12.69%** | **13.30%** | **1746.67%** |
| Tolak Ukur | **2.94%** | **16.36%** | **23.81%** | **13.86%** | **7.08%** | **14.49%** | **65.52%** | **1694.07%** |

## Kinerja Tahunan

| | 2024 | 2023 | 2022 | 2021 | 2020 |
|---|---|---|---|---|---|
| Rupiah Equity Fund | **-3.75%** | **2.79%** | **4.48%** | **-2.24%** | **-5.45%** |
| Tolak Ukur | **-2.65%** | **6.16%** | **4.09%** | **9.03%** | **-4.18%** |

***Indeks Harga Saham Gabungan (IHSG)*

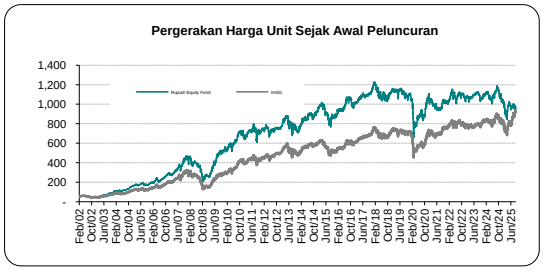


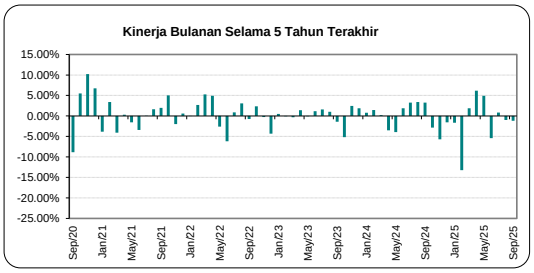


***Disclaimer***

Laporan ini disiapkan oleh PT Asuransi Jiwa Sequis Life dan hanya digunakan sebagai informasi saja dan bukan merupakan penawaran penjualan dan/atau pembelian. Investasi pada Unit Link mengandung risiko termasuk namun tidak terbatas pada risiko pasar, risiko kredit, risiko perubahan tingkat suku bunga, risiko nilai tukar, risiko likuiditas dan risiko lainnya yang dapat menyebabkan fluktuasi kinerja. Data yang disajikan dalam laporan ini sesuai dengan periode laporan, dan dapat berubah dari waktu ke waktu. Kinerja masa lalu dan perkiraan yang dibuat bukan merupakan indikasi kinerja yang akan datang. Nilai Investasi dan pendapatan dari dana investasi ini dapat meningkat atau menurun sesuai dengan kondisi di pasar modal/investasi. PT Asuransi Jiwa Sequis Life tidak menjamin ketelitian, ketepatan dan kepastian informasi yang disampaikan dalam laporan ini, serta tidak bertanggung jawab atas segala konsekuensi apapun yang timbul akibat dari tindakan yang dilakukan atas dasar informasi dalam laporan ini.

PT Asuransi Jiwa Sequis Life berizin dan diawasi oleh Otoritas Jasa Keuangan. Untuk informasi lebih lengkap, kunjungi www.sequis.co.id.

Sequis
Your Better Tomorrow

LAPORAN KINERJA BULANAN

# Rupiah Managed Fund

**30 September 2025**

## Pengelola Investasi

**Tentang Sequis**

Sequis adalah identitas utama perusahaan yang menaungi PT Asuransi Jiwa Sequis Life yang memasarkan asuransi jiwa, kesehatan dan asuransi berbasis investasi individu melalui jalur distribusi keagenan; PT Asuransi Jiwa Sequis Financial yang memasarkan produk asuransi jiwa dan kesehatan individu, melalui bank dan non bank *Partnership Distribution* dan Telemarketing serta asuransi jiwa dan kesehatan kumpulan melalui *Employee Benefit Business*; dan PT Sequis Aset Manajemen, sebuah perusahaan manajer investasi yang memasarkan produk reksa dana.

Dengan pengalaman lebih dari 37 tahun di industri asuransi dan didukung oleh 9.000 tenaga pemasar profesional, Sequis berkomitmen untuk menjadi pemimpin pasar di bidang asuransi jiwa dan kesehatan yang menjawab kebutuhan masyarakat Indonesia. Saat ini, Sequis melayani lebih dari 340.000 jumlah polis yang dikelola melalui 7 *Customer Service Center* di 6 kota yaitu Jakarta, Medan, Bandung, Surabaya, Denpasar dan Semarang, serta lebih dari 70 kantor pemasaran di 28 kota di Indonesia.

**Tentang PT Asuransi Jiwa Sequis Life**

PT Asuransi Jiwa Sequis Life (Sequis Life) berdiri tahun 1984 dengan nama PT Universal Life Indonesia (ULINDO) di bawah naungan Gunung Sewu yang kemudian berubah menjadi Sewu New York Life (NYL) pada tahun 1992. Pada tahun 2003 seluruh saham NYL diakuisisi dan perusahaan mengganti namanya menjadi Sequis Life yang berfokus untuk melayani nasabah individu dan kumpulan melalui jalur distribusi keagenan dan digital yang menawarkan beragam produk inovatif mencakup asuransi jiwa dan kesehatan. Hingga akhir 2021 Sequis Life memiliki total aset sebesar Rp19,2 triliun, lebih dari 330.000 jumlah polis, serta didukung oleh lebih dari 9.500 tenaga pemasar professional.

## Informasi Investasi

**Tanggal Peluncuran**
**01 Desember 2022**

**Mata Uang**
**Rupiah**

**NAB/Unit - Peluncuran**
**1,000.0000**

**NAB/Unit**
**1,402.6672**

**Total Unit :**
**190,693,486.4512 Unit**

**Total NAB :**
**IDR 267.47 Milyar**

**Metode Valuasi NAB :**
**Harian**

**Strategi Investasi :**
**Campuran**

**Ticker Bloomberg**
**SQLRPMF IJ EQUITY**

**Bank Kustodian**
**PT Bank HSBC Indonesia**

## Klasifikasi Risiko

## Tujuan Investasi

Bertujuan untuk memperoleh tingkat pengembalian yang optimal melalui investasi di pasar saham dan obligasi melalui investasi atas aset Unit Link dilakukan dengan strategi investasi pasar uang, strategi investasi pendapatan tetap, dan/atau strategi investasi saham dengan komposisi masing-masing kurang dari 80% dari Nilai Aktiva Bersih (NAB) Unit Link.

## Kebijakan Investasi

| | |
|---|---|
| Saham | **1% - 79%** |
| Obligasi | **1% - 79%** |
| Pasar Uang | **0% - 79%** |

## Komposisi Aset

| | |
|---|---|
| Saham | **47.64%** |
| Obligasi | **43.94%** |
| Pasar Uang | **8.42%** |

## Kepemilikan Terbesar

| |
|---|
| Reksa Dana Sequis Balance Ultima * |
| Deposito PT. Bank Mega Tbk |
| Obligasi Negara Republik Indonesia Seri FR0083 |
| PT Bank Mandiri ( Persero ) Tbk (BMRI) |
| PT Bank Rakyat Indonesia (Persero) Tbk (BBRI) |
| PT Bank Central Asia Tbk (BBCA) |
| Obligasi Negara Republik Indonesia Seri FR0075 |
| Obligasi Berkelanjutan IV SMRA Tahap III Tahun 2024 Seri A |
| PT Telkom Indonesia (Persero) Tbk (TLKM) |
| Obligasi Negara Republik Indonesia Seri FR0079 |

**Pihak Terkait*

## Alokasi Sektor

| | |
|---|---|
| Keuangan | **10.22%** |
| Konsumen | **6.44%** |
| Infrastruktur | **5.28%** |
| Energi | **2.32%** |
| Kesehatan | **1.75%** |
| Bahan Baku | **1.72%** |
| Perdagangan | **1.63%** |
| Aneka Industri | **1.51%** |
| Teknologi | **1.24%** |
| Property & Real Estate | **0.67%** |
| Transportasi & Logistik | **0.20%** |
| Obligasi | **43.94%** |
| Kas & Deposito | **8.42%** |

## Kinerja Investasi

| | 1 Bulan | 3 Bulan | 6 Bulan | YTD | 1 Tahun | 3 Tahun | 5 Tahun | Sejak Peluncuran |
|---|---|---|---|---|---|---|---|---|
| Rupiah Managed Fund | **-0.56%** | **0.86%** | **5.40%** | **-1.00%** | **-6.43%** | **3.72%** | **28.10%** | **1296.38%** |
| Tolak Ukur | **1.92%** | **9.91%** | **15.60%** | **11.98%** | **8.12%** | **22.37%** | **56.47%** | **864.25%** |

## Kinerja Tahunan

| | 2024 | 2023 | 2022 | 2021 | 2020 |
|---|---|---|---|---|---|
| Rupiah Managed Fund | **-1.01%** | **6.30%** | **-2.12%** | **1.40%** | **4.16%** |
| Tolak Ukur | **1.13%** | **7.55%** | **-1.02%** | **7.42%** | **5.72%** |

***50% IHSG + 50% IBPA Government Bond Indeks (IBPRTRI INDEKS)*

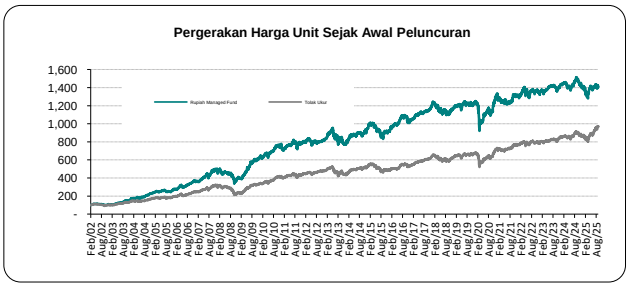


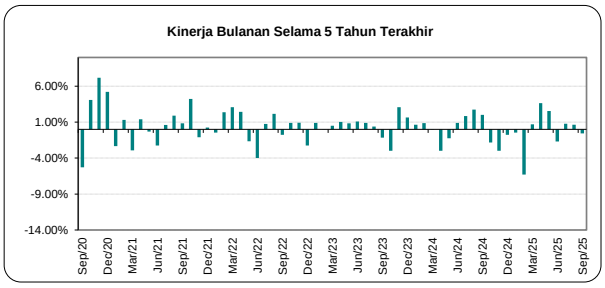


***Disclaimer***

Laporan ini disiapkan oleh PT Asuransi Jiwa Sequis Life dan hanya digunakan sebagai informasi saja dan bukan merupakan penawaran penjualan dan/atau pembelian. Investasi pada Unit Link mengandung risiko termasuk namun tidak terbatas pada risiko pasar, risiko kredit, risiko perubahan tingkat suku bunga, risiko nilai tukar, risiko likuiditas dan risiko lainnya yang dapat menyebabkan fluktuasi kinerja. Data yang disajikan dalam laporan ini sesuai dengan periode laporan, dan dapat berubah dari waktu ke waktu. Kinerja masa lalu dan perkiraan yang dibuat bukan merupakan indikasi kinerja yang akan datang. Nilai Investasi dan pendapatan dari dana investasi ini dapat meningkat atau menurun sesuai dengan kondisi di pasar modal/investasi. PT Asuransi Jiwa Sequis Life tidak menjamin ketelitian, ketepatan dan kepastian informasi yang disampaikan dalam laporan ini, serta tidak bertanggung jawab atas segala konsekuensi apapun yang timbul akibat dari tindakan yang dilakukan atas dasar informasi dalam laporan ini.

PT Asuransi Jiwa Sequis Life berizin dan diawasi oleh Otoritas Jasa Keuangan. Untuk informasi lebih lengkap, kunjungi www.sequis.co.id.

Sequis
Your Better Tomorrow

LAPORAN KINERJA BULANAN

# Rupiah Stable Fund

**30 September 2025**

## Pengelola Investasi

**Tentang Sequis**

Sequis adalah identitas utama perusahaan yang menaungi PT Asuransi Jiwa Sequis Life yang memasarkan asuransi jiwa, kesehatan dan asuransi berbasis investasi individu melalui jalur distribusi keagenan; PT Asuransi Jiwa Sequis Financial yang memasarkan produk asuransi jiwa dan kesehatan individu, melalui bank dan non bank *Partnership Distribution* dan Telemarketing serta asuransi jiwa dan kesehatan kumpulan melalui *Employee Benefit Business*; dan PT Sequis Aset Manajemen, sebuah perusahaan manajer investasi yang memasarkan produk reksa dana.
Dengan pengalaman lebih dari 37 tahun di industri asuransi dan didukung oleh 9.000 tenaga pemasar profesional, Sequis berkomitmen untuk menjadi pemimpin pasar di bidang asuransi jiwa dan kesehatan yang menjawab kebutuhan masyarakat Indonesia. Saat ini, Sequis melayani lebih dari 340.000 jumlah polis yang dikelola melalui 7 *Customer Service Center* di 6 kota yaitu Jakarta, Medan, Bandung, Surabaya, Denpasar dan Semarang, serta lebih dari 70 kantor pemasaran di 28 kota di Indonesia.

**Tentang PT Asuransi Jiwa Sequis Life**

PT Asuransi Jiwa Sequis Life (Sequis Life) berdiri tahun 1984 dengan nama PT Universal Life Indonesia (ULINDO) di bawah naungan Gunung Sewu yang kemudian berubah menjadi Sewu New York Life (NYL) pada tahun 1992. Pada tahun 2003 seluruh saham NYL diakuisisi dan perusahaan mengganti namanya menjadi Sequis Life yang berfokus untuk melayani nasabah individu dan kumpulan melalui jalur distribusi keagenan dan digital yang menawarkan beragam produk inovatif mencakup asuransi jiwa dan kesehatan. Hingga akhir 2021 Sequis Life memiliki total aset sebesar Rp19,2 triliun, lebih dari 330.000 jumlah polis, serta didukung oleh lebih dari 9.500 tenaga pemasar professional. `

## Informasi Investasi

**Tanggal Peluncuran**
**25 Februari 2002**

**Mata Uang**
**Rupiah**

**NAB/Unit - Peluncuran**
**1,000.000**

**NAB/Unit**
**1,708.1614**

**Total Unit :**
**33,107,384.9879 Unit**

**Total NAB :**
**IDR 56.55 Milyar**

**Metode Valuasi NAB :**
**Harian**

**Strategi Investasi :**
**Pendapatan Tetap**

**Ticker Bloomberg**
**SQLRPSF IJ EQUITY**

**Bank Kustodian**
**PT Bank HSBC Indonesia**

## Klasifikasi Risiko

## Tujuan Investasi

Bertujuan untuk memperoleh pengembalian yang stabil melalui investasi yang dilakukan pada Obligasi dan Pasar Uang dengan porsi Obligasi minimal 80% baik melalui reksa dana maupun penempatan secara langsung.

## Kebijakan Investasi

| | |
|---|---|
| Obligasi | **80% - 100%** |
| Pasar Uang | **0% - 20%** |

## Komposisi Aset

| | |
|---|---|
| Obligasi | **93.08%** |
| Pasar Uang | **6.92%** |

## Kepemilikan Terbesar

RD Sequis Bond Optima *
RD Batavia Dana Obligasi Ultima
RD Schroder Dana Mantap Plus II
**Pihak Terkait*

## Kinerja Investasi

| | 1 Bulan | 3 Bulan | 6 Bulan | YTD | 1 Tahun | 3 Tahun | 5 Tahun | Sejak Peluncuran |
|---|---|---|---|---|---|---|---|---|
| Rupiah Stable Fund | **0.53%** | **2.79%** | **5.75%** | **6.99%** | **5.00%** | **15.92%** | **23.40%** | **465.32%** |
| Tolak Ukur | **0.57%** | **2.25%** | **4.53%** | **5.83%** | **5.73%** | **19.01%** | **29.67%** | **317.36%** |

## Kinerja Tahunan

| | 2024 | 2023 | 2022 | 2021 | 2020 |
|---|---|---|---|---|---|
| Rupiah Stable Fund | **1.86%** | **4.64%** | **0.76%** | **3.69%** | **7.90%** |
| Tolak Ukur | **3.97%** | **5.85%** | **3.00%** | **4.19%** | **9.50%** |

## Tolak Ukur :

Mulai Feb-2018, tolak ukur yang digunakan adalah 50% IBPA Government Bond Index (IBPRTRI INDEX) + 50% Deposito Rupiah 1 Bulan (IDRE1MO) Net
Mulai Mei-2016, tolak ukur yang digunakan adalah IBPA Government Bond Index (IBPRTRI INDEX)
Sejak Jan-2013 sampai April-2016, tolak ukur menggunakan HSBC Bond Index (HKDGACUM)
Sejak Inception sampai dengan 31 Des 2012 menggunakan Deposito IDR 6 Bulan (IDRE6MO) Net

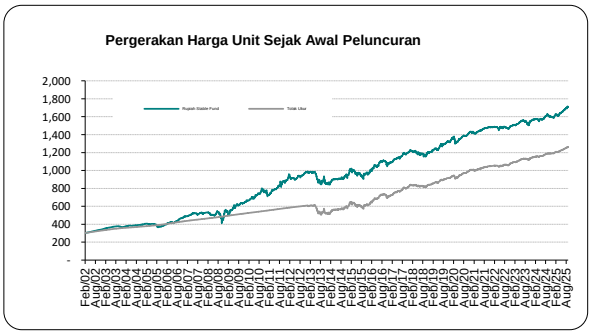


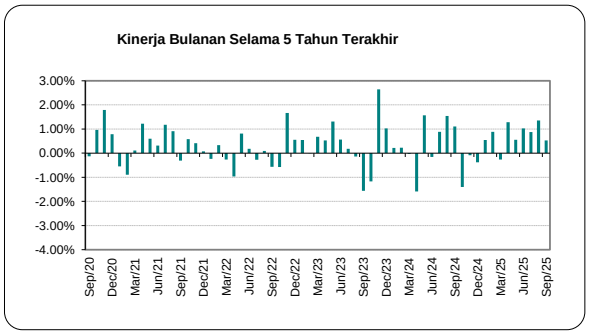


***Disclaimer***
Laporan ini disiapkan oleh PT Asuransi Jiwa Sequis Life dan hanya digunakan sebagai informasi saja dan bukan merupakan penawaran penjualan dan/atau pembelian. Investasi pada Unit Link mengandung risiko termasuk namun tidak terbatas pada risiko pasar, risiko kredit, risiko perubahan tingkat suku bunga, risiko nilai tukar, risiko likuiditas dan risiko lainnya yang dapat menyebabkan fluktuasi kinerja. Data yang disajikan dalam laporan ini sesuai dengan periode laporan, dan dapat berubah dari waktu ke waktu. Kinerja masa lalu dan perkiraan yang dibuat bukan merupakan indikasi kinerja yang akan datang. Nilai Investasi dan pendapatan dari dana investasi ini dapat meningkat atau menurun sesuai dengan kondisi di pasar modal/investasi. PT Asuransi Jiwa Sequis Life tidak menjamin ketelitian, ketepatan dan kepastian informasi yang disampaikan dalam laporan ini, serta tidak bertanggung jawab atas segala konsekuensi apapun yang timbul akibat dari tindakan yang dilakukan atas dasar informasi dalam laporan ini.

PT Asuransi Jiwa Sequis Life berizin dan diawasi oleh Otoritas Jasa Keuangan. Untuk informasi lebih lengkap, kunjungi www.sequis.co.id.

Sequis
Your Better Tomorrow

LAPORAN KINERJA BULANAN

# Rupiah Cash Fund

**30 September 2025**

## Informasi Investasi

**Tanggal Peluncuran**
**09 Desember 2008**

**Mata Uang**
**Rupiah**

**NAB/Unit - Peluncuran**
**1,000.0000**

**NAB/Unit**
**2,340.5483**

**Total Unit :**
**19,405,540.8479 Unit**

**Total NAB :**
**IDR 45.41 Milyar**

**Metode Valuasi NAB :**
**Harian**

**Strategi Investasi :**
**Pasar Uang**

**Ticker Bloomberg**
**SQLRPCF IJ EQUITY**

**Bank Kustodian**
**PT Bank HSBC Indonesia**

## Klasifikasi Risiko

## Pengelola Investasi

**Tentang Sequis**

Sequis adalah identitas utama perusahaan yang menaungi PT Asuransi Jiwa Sequis Life yang memasarkan asuransi jiwa, kesehatan dan asuransi berbasis investasi individu melalui jalur distribusi keagenan; PT Asuransi Jiwa Sequis Financial yang memasarkan produk asuransi jiwa dan kesehatan individu, melalui bank dan non bank *Partnership Distribution* dan Telemarketing serta asuransi jiwa dan kesehatan kumpulan melalui *Employee Benefit Business*; dan PT Sequis Aset Manajemen, sebuah perusahaan manajer investasi yang memasarkan produk reksa dana.

Dengan pengalaman lebih dari 37 tahun di industri asuransi dan didukung oleh 9.000 tenaga pemasar profesional, Sequis berkomitmen untuk menjadi pemimpin pasar di bidang asuransi jiwa dan kesehatan yang menjawab kebutuhan masyarakat Indonesia. Saat ini, Sequis melayani lebih dari 340.000 jumlah polis yang dikelola melalui 7 *Customer Service Center* di 6 kota yaitu Jakarta, Medan, Bandung, Surabaya, Denpasar dan Semarang, serta lebih dari 70 kantor pemasaran di 28 kota di Indonesia.

**Tentang PT Asuransi Jiwa Sequis Life**

PT Asuransi Jiwa Sequis Life (Sequis Life) berdiri tahun 1984 dengan nama PT Universal Life Indonesia (ULINDO) di bawah naungan Gunung Sewu yang kemudian berubah menjadi Sewu New York Life (NYL) pada tahun 1992. Pada tahun 2003 seluruh saham NYL diakuisisi dan perusahaan mengganti namanya menjadi Sequis Life yang berfokus untuk melayani nasabah individu dan kumpulan melalui jalur distribusi keagenan dan digital yang menawarkan beragam produk inovatif mencakup asuransi jiwa dan kesehatan. Hingga akhir 2021 Sequis Life memiliki total aset sebesar Rp19,2 triliun, lebih dari 330.000 jumlah polis, serta didukung oleh lebih dari 9.500 tenaga pemasar professional.

## Tujuan Investasi

Bertujuan untuk menjaga likuiditas dan mempertahankan nilai modal melalui investasi pada Pasar Uang atau Obligasi dengan jatuh tempo kurang dari 1 (satu) tahun dengan tingkat pengembalian yang stabil baik melalui reksa dana maupun penempatan secara langsung.

## Kebijakan Investasi

| | |
|---|---|
| Pasar Uang | **100%** |

## Komposisi Aset

| | |
|---|---|
| Pasar Uang | **100%** |

## Kepemilikan Terbesar

Reksa Dana Sequis Liquid Prima *
Deposito PT. Bank Mega Tbk
Deposito PT Bank Panin Dubai Syariah Tbk
SBSN Seri PBS032
Deposito PT Bank HSBC Indonesia
SBSN Seri PBS017
Obligasi Berkelanjutan VII Federal International Finance Tahap II Tahun 2025 Seri A
Obligasi Berkelanjutan VI Adira Finance Tahap V Tahun 2025 Seri A
Obligasi Berkelanjutan VI Astra Sedaya Finance Tahap V Tahun 2025 Seri A
Obligasi Berkelanjutan VI BFI Finance Indonesia Tahap II Tahun 2025 Seri A

** Pihak Terkait*

## Alokasi Sektor

| | |
|---|---|
| Pasar Uang | **100%** |

## Kinerja Investasi

| | 1 Bulan | 3 Bulan | 6 Bulan | YTD | 1 Tahun | 3 Tahun | 5 Tahun | Sejak Peluncuran |
|---|---|---|---|---|---|---|---|---|
| Rupiah Cash Fund | **0.36%** | **1.07%** | **2.28%** | **3.49%** | **4.74%** | **13.54%** | **19.91%** | **134.05%** |
| Tolak Ukur | **0.27%** | **0.80%** | **1.65%** | **2.44%** | **3.27%** | **9.81%** | **16.31%** | **111.38%** |

## Kinerja Tahunan

| | 2024 | 2023 | 2022 | 2021 | 2020 |
|---|---|---|---|---|---|
| Rupiah Cash Fund | **4.81%** | **4.04%** | **2.34%** | **2.78%** | **4.76%** |
| Tolak Ukur : | **3.30%** | **3.05%** | **2.57%** | **3.03%** | **4.23%** |

## Tolak Ukur :

Deposito Rupiah 1 Bulan (IDRE1MO) Net

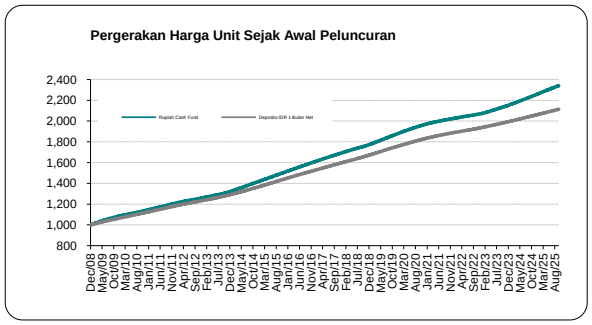


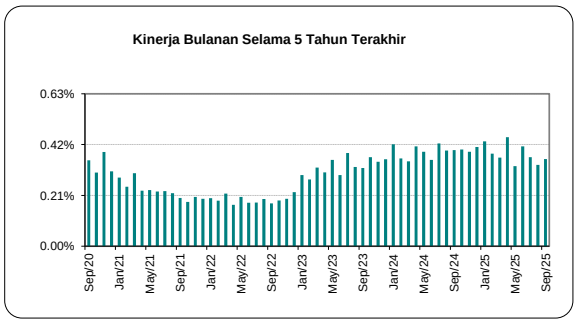


***Disclaimer***

Laporan ini disiapkan oleh PT Asuransi Jiwa Sequis Life dan hanya digunakan sebagai informasi saja dan bukan merupakan penawaran penjualan dan/atau pembelian. Investasi pada Unit Link mengandung risiko termasuk namun tidak terbatas pada risiko pasar, risiko kredit, risiko perubahan tingkat suku bunga, risiko nilai tukar, risiko likuiditas dan risiko lainnya yang dapat menyebabkan fluktuasi kinerja. Data yang disajikan dalam laporan ini sesuai dengan periode laporan, dan dapat berubah dari waktu ke waktu. Kinerja masa lalu dan perkiraan yang dibuat bukan merupakan indikasi kinerja yang akan datang. Nilai Investasi dan pendapatan dari dana investasi ini dapat meningkat atau menurun sesuai dengan kondisi di pasar modal/investasi. PT Asuransi Jiwa Sequis Life tidak menjamin ketelitian, ketepatan dan kepastian informasi yang disampaikan dalam laporan ini, serta tidak bertanggung jawab atas segala konsekuensi apapun yang timbul akibat dari tindakan yang dilakukan atas dasar informasi dalam laporan ini.

PT Asuransi Jiwa Sequis Life berizin dan diawasi oleh Otoritas Jasa Keuangan. Untuk informasi lebih lengkap, kunjungi www.sequis.co.id.

Sequis
Your Better Tomorrow

LAPORAN KINERJA BULANAN

# Rupiah Balanced Fund

**30 September 2025**

## Pengelola Investasi

**Tentang Sequis**

Sequis adalah identitas utama perusahaan yang menaungi PT Asuransi Jiwa Sequis Life yang memasarkan asuransi jiwa, kesehatan dan asuransi berbasis investasi individu melalui jalur distribusi keagenan; PT Asuransi Jiwa Sequis Financial yang memasarkan produk asuransi jiwa dan kesehatan individu, melalui bank dan non bank *Partnership Distribution* dan Telemarketing serta asuransi jiwa dan kesehatan kumpulan melalui *Employee Benefit Business*; dan PT Sequis Aset Manajemen, sebuah perusahaan manajer investasi yang memasarkan produk reksa dana.

Dengan pengalaman lebih dari 37 tahun di industri asuransi dan didukung oleh 9.000 tenaga pemasar profesional, Sequis berkomitmen untuk menjadi pemimpin pasar di bidang asuransi jiwa dan kesehatan yang menjawab kebutuhan masyarakat Indonesia. Saat ini, Sequis melayani lebih dari 340.000 jumlah polis yang dikelola melalui 7 *Customer Service Center* di 6 kota yaitu Jakarta, Medan, Bandung, Surabaya, Denpasar dan Semarang, serta lebih dari 70 kantor pemasaran di 28 kota di Indonesia.

**Tentang PT Asuransi Jiwa Sequis Life**

PT Asuransi Jiwa Sequis Life (Sequis Life) berdiri tahun 1984 dengan nama PT Universal Life Indonesia (ULINDO) di bawah naungan Gunung Sewu yang kemudian berubah menjadi Sewu New York Life (NYL) pada tahun 1992. Pada tahun 2003 seluruh saham NYL diakuisisi dan perusahaan mengganti namanya menjadi Sequis Life yang berfokus untuk melayani nasabah individu dan kumpulan melalui jalur distribusi keagenan dan digital yang menawarkan beragam produk inovatif mencakup asuransi jiwa dan kesehatan. Hingga akhir 2021 Sequis Life memiliki total aset sebesar Rp19,2 triliun, lebih dari 330.000 jumlah polis, serta didukung oleh lebih dari 9.500 tenaga pemasar professional.

## Informasi Investasi

**Tanggal Peluncuran**
07 Agustus 2009

**Mata Uang**
Rupiah

**NAB/Unit - Peluncuran**
1,000.000

**NAB/Unit**
1,117.1785

**Total Unit :**
8,257,316.8939 Unit

**Total NAB :**
IDR 9.22 Milyar

**Metode Valuasi NAB :**
Harian

**Strategi Investasi :**
Campuran

**Ticker Bloomberg**
SQLSRBF IJ EQUITY

**Bank Kustodian**
PT Bank HSBC Indonesia

## Klasifikasi Risiko

Rendah | Sedang | **Sedang hingga Tinggi** | Tinggi

## Tujuan Investasi

Bertujuan untuk memperoleh tingkat pengembalian yang optimal melalui investasi pada Pasar Saham, Obligasi (Sukuk) dan Pasar Uang Berbasis Syariah dengan komposisi masing-masing tidak melebihi 80% baik melalui reksa dana maupun penempatan secara langsung.

## Kebijakan Investasi

| | |
|---|---|
| Saham | **20% - 80%** |
| Obligasi & Pasar Uang | **20% - 80%** |

## Komposisi Aset

| | |
|---|---|
| Saham | **36.09%** |
| Obligasi | **55.21%** |
| Pasar Uang | **8.70%** |

## Kepemilikan Terbesar

| |
|---|
| SBSN Seri PBS037 |
| SBSN Seri PBS003 |
| PT Astra International Tbk (ASII) |
| PT Telkom Indonesia (Persero) Tbk (TLKM) |
| PT Indofood Sukses Makmur Tbk (INDF) |
| PT Indofood Cbp Sukses Makmur Tbk (ICBP) |
| PT Unilever Indonesia Tbk (UNVR) |
| PT Kalbe Farma Tbk (KLBF) |
| PT Aneka Tambang Tbk (ANTM) |
| PT Mitra Adiperkasa Tbk (MAPI) |

**Tidak terdapat penempatan pada Pihak Terkait*

## Alokasi Sektor

| | |
|---|---|
| Konsumen | **8.75%** |
| Aneka Industri | **6.81%** |
| Infrastruktur | **6.43%** |
| Energi | **4.06%** |
| Bahan Baku | **3.97%** |
| Perdagangan | **2.34%** |
| Kesehatan | **2.34%** |
| Keuangan | **1.39%** |
| Obligasi | **55.21%** |
| Kas & Deposito | **8.70%** |

## Kinerja Investasi

| | 1 Bulan | 3 Bulan | 6 Bulan | YTD | 1 Tahun | 3 Tahun | 5 Tahun | Sejak Peluncuran |
|---|---|---|---|---|---|---|---|---|
| Rupiah Balanced Fund | **0.27%** | **2.50%** | **9.61%** | **2.03%** | **-2.57%** | **4.05%** | **15.75%** | **107.68%** |
| Tolak Ukur | **3.91%** | **7.64%** | **19.92%** | **11.55%** | **7.32%** | **7.84%** | **26.21%** | **132.70%** |

## Kinerja Tahunan

| | 2024 | 2023 | 2022 | 2021 | 2020 |
|---|---|---|---|---|---|
| Rupiah Balanced Fund | **-1.72%** | **1.65%** | **5.09%** | **-3.94%** | **-4.29%** |
| Tolak Ukur | **-1.83%** | **-0.37%** | **3.71%** | **-2.19%** | **3.94%** |

## Tolak Ukur :

Mulai Feb-2018, tolak ukur yang digunakan adalah 50% Jakarta Islamic Index (JII) + 50% Indonesia Government Sukuk Index (IGSIX INDEX)
Sejak Inception sampai dengan 31 Jan 2018 menggunakan Jakarta Islamic Index (JII)

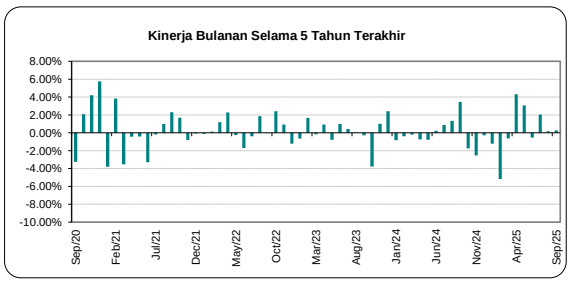



***Disclaimer***

Laporan ini disiapkan oleh PT Asuransi Jiwa Sequis Life dan hanya digunakan sebagai informasi saja dan bukan merupakan penawaran penjualan dan/atau pembelian. Investasi pada Unit Linl mengandung risiko termasuk namun tidak terbatas pada risiko pasar, risiko kredit, risiko perubahan tingkat suku bunga, risiko nilai tukar, risiko likuiditas dan risiko lainnya yang dapat menyebabkar fluktuasi kinerja. Data yang disajikan dalam laporan ini sesuai dengan periode laporan, dan dapat berubah dari waktu ke waktu. Kinerja masa lalu dan perkiraan yang dibuat bukan merupakan indikas kinerja yang akan datang. Nilai Investasi dan pendapatan dari dana investasi ini dapat meningkat atau menurun sesuai dengan kondisi di pasar modal/investasi. PT Asuransi Jiwa Sequis Life tidal menjamin ketelitian, ketepatan dan kepastian informasi yang disampaikan dalam laporan ini, serta tidak bertanggung jawab atas segala konsekuensi apapun yang timbul akibat dari tindakan yan dilakukan atas dasar informasi dalam laporan ini.

PT Asuransi Jiwa Sequis Life berizin dan diawasi oleh Otoritas Jasa Keuangan. Untuk informasi lebih lengkap, kunjungi www.sequis.co.id.

Sequis
Your Better Tomorrow

LAPORAN KINERJA BULANAN

# Sequis Q Dynamic Fund

**30 September 2025**

## Pengelola Investasi

**Tentang Sequis**

Sequis adalah identitas utama perusahaan yang menaungi PT Asuransi Jiwa Sequis Life yang memasarkan asuransi jiwa, kesehatan dan asuransi berbasis investasi individu melalui jalur distribusi keagenan; PT Asuransi Jiwa Sequis Financial yang memasarkan produk asuransi jiwa dan kesehatan individu, melalui bank dan non bank *Partnership Distribution* dan Telemarketing serta asuransi jiwa dan kesehatan kumpulan melalui *Employee Benefit Business*; dan PT Sequis Aset Manajemen, sebuah perusahaan manajer investasi yang memasarkan produk reksa dana.

Dengan pengalaman lebih dari 37 tahun di industri asuransi dan didukung oleh 9.000 tenaga pemasar profesional, Sequis berkomitmen untuk menjadi pemimpin pasar di bidang asuransi jiwa dan kesehatan yang menjawab kebutuhan masyarakat Indonesia. Saat ini, Sequis melayani lebih dari 340.000 jumlah polis yang dikelola melalui 7 *Customer Service Center* di 6 kota yaitu Jakarta, Medan, Bandung, Surabaya, Denpasar dan Semarang, serta lebih dari 70 kantor pemasaran di 28 kota di Indonesia.

**Tentang PT Asuransi Jiwa Sequis Life**

PT Asuransi Jiwa Sequis Life (Sequis Life) berdiri tahun 1984 dengan nama PT Universal Life Indonesia (ULINDO) di bawah naungan Gunung Sewu yang kemudian berubah menjadi Sewu New York Life (NYL) pada tahun 1992. Pada tahun 2003 seluruh saham NYL diakuisisi dan perusahaan mengganti namanya menjadi Sequis Life yang berfokus untuk melayani nasabah individu dan kumpulan melalui jalur distribusi keagenan dan digital yang menawarkan beragam produk inovatif mencakup asuransi jiwa dan kesehatan. Hingga akhir 2021 Sequis Life memiliki total aset sebesar Rp19,2 triliun, lebih dari 330.000 jumlah polis, serta didukung oleh lebih dari 9.500 tenaga pemasar professional.

## Informasi Investasi

**Tanggal Peluncuran**
01 September 2014

**Mata Uang**
Rupiah

**NAB/Unit - Peluncuran**
1,000.0000

**NAB/Unit**
1,187.3591

**Total Unit :**
127,077,568.1115 Unit

**Total NAB :**
IDR 150.88 Milyar

**Metode Valuasi NAB :**
Harian

**Strategi Investasi :**
Campuran

**Ticker Bloomberg**
SEQUDYN IJ EQUITY

**Bank Kustodian**
PT Bank HSBC Indonesia

## Klasifikasi Risiko

Rendah | Sedang | Sedang hingga Tinggi | Tinggi

## Tujuan Investasi

Bertujuan untuk memperoleh tingkat pengembalian yang optimal melalui investasi di pasar saham dan obligasi melalui investasi atas aset Unit Link dilakukan dengan strategi investasi pasar uang, strategi investasi pendapatan tetap, dan/atau strategi investasi saham dengan komposisi masing-masing kurang dari 80% dari Nilai Aktiva Bersih (NAB) Unit Link.

## Kebijakan Investasi

| | |
|---|---|
| Saham | 1% - 79% |
| Obligasi | 1% - 79% |
| Pasar Uang | 0% - 79% |

## Komposisi Aset

| | |
|---|---|
| Saham | 78.75% |
| Obligasi | 18.98% |
| Pasar Uang | 2.27% |

## Kepemilikan Terbesar

PT Bank Central Asia Tbk (BBCA)
PT Bank Rakyat Indonesia (Persero) Tbk (BBRI)
PT Bank Mandiri ( Persero ) Tbk (BMRI)
PT Adi Sarana Armada Tbk (ASSA)
PT Mayora Indah Tbk (MYOR)
PT Mitra Adiperkasa Tbk (MAPI)
PT Kalbe Farma Tbk (KLBF)
PT Indofood Cbp Sukses Makmur Tbk (ICBP)
Obligasi Negara Republik Indonesia Seri FR0083
Obligasi Negara Republik Indonesia Seri FR0082

**Tidak terdapat penempatan pada Pihak Terkait*

## Alokasi Sektor

| | |
|---|---|
| Keuangan | 26.08% |
| Konsumen | 13.67% |
| Infrastruktur | 9.67% |
| Perdagangan | 8.25% |
| Transportasi & Logistik | 4.41% |
| Energi | 3.65% |
| Bahan Baku | 3.38% |
| Kesehatan | 3.38% |
| Aneka Industri | 2.49% |
| Property & Real Estate | 2.18% |
| Teknologi | 1.59% |
| Obligasi | 18.98% |
| Kas & Deposito | 2.27% |

## Kinerja Investasi

| | 1 Bulan | 3 Bulan | 6 Bulan | YTD | 1 Tahun | 3 Tahun | 5 Tahun | Sejak Peluncuran |
|---|---|---|---|---|---|---|---|---|
| Sequis Q Dynamic Fund | -1.85% | 0.21% | 5.55% | -5.29% | -11.78% | -1.20% | 36.53% | 18.74% |
| Tolak Ukur* | 2.94% | 16.36% | 23.81% | 13.86% | 7.08% | 14.49% | 65.52% | 55.69% |

## Kinerja Tahunan

| | 2024 | 2023 | 2022 | 2021 | 2020 | 2019 | 2018 | 2017 |
|---|---|---|---|---|---|---|---|---|
| Sequis Q Dynamic Fund | 1.08% | -2.23% | 9.60% | -3.50% | -8.28% | 0.12% | 28.60% | 20.97% |
| Tolak Ukur* | 4.63% | 9.12% | 24.88% | 10.60% | 2.08% | 9.08% | 49.48% | 51.24% |

**Indeks Harga Saham Gabungan (IHSG)*

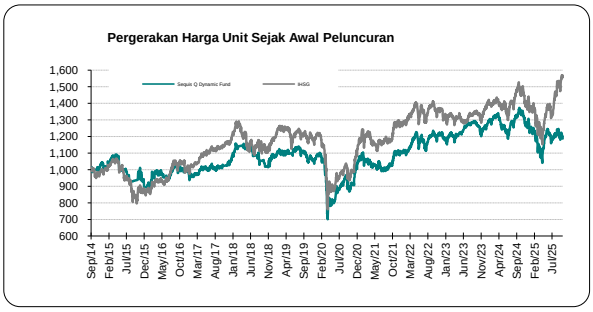


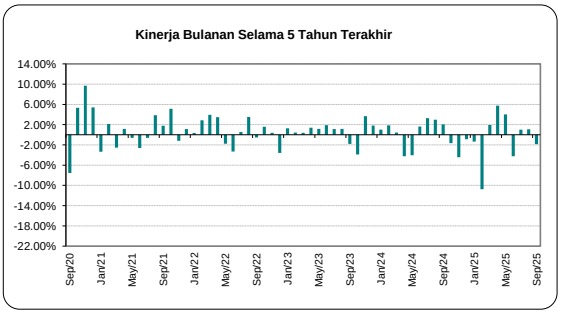



***Disclaimer***

Laporan ini disiapkan oleh PT Asuransi Jiwa Sequis Life dan hanya digunakan sebagai informasi saja dan bukan merupakan penawaran penjualan dan/atau pembelian. Investasi pada Unit Link mengandung risiko termasuk namun tidak terbatas pada risiko pasar, risiko kredit, risiko perubahan tingkat suku bunga, risiko nilai tukar, risiko likuiditas dan risiko lainnya yang dapat menyebabkan fluktuasi kinerja. Data yang disajikan dalam laporan ini sesuai dengan periode laporan, dan dapat berubah dari waktu ke waktu. Kinerja masa lalu dan perkiraan yang dibuat bukan merupakan indikasi kinerja yang akan datang. Nilai Investasi dan pendapatan dari dana investasi ini dapat meningkat atau menurun sesuai dengan kondisi di pasar modal/investasi. PT Asuransi Jiwa Sequis Life tidak menjamin ketelitian, ketepatan dan kepastian informasi yang disampaikan dalam laporan ini, serta tidak bertanggung jawab atas segala konsekuensi apapun yang timbul akibat dari tindakan yang dilakukan atas dasar informasi dalam laporan ini.

PT Asuransi Jiwa Sequis Life berizin dan diawasi oleh Otoritas Jasa Keuangan. Untuk informasi lebih lengkap, kunjungi www.sequis.co.id.

Sequis
Your Better Tomorrow

LAPORAN KINERJA BULANAN

# Sequis Q Equity Fund

**30 September 2025**

## Pengelola Investasi

**Tentang Sequis**
Sequis adalah identitas utama perusahaan yang menaungi PT Asuransi Jiwa Sequis Life yang memasarkan asuransi jiwa, kesehatan dan asuransi berbasis investasi individu melalui jalur distribusi keagenan; PT Asuransi Jiwa Sequis Financial yang memasarkan produk asuransi jiwa dan kesehatan individu, melalui bank dan non bank *Partnership Distribution* dan Telemarketing serta asuransi jiwa dan kesehatan kumpulan melalui *Employee Benefit Business*; dan PT Sequis Aset Manajemen, sebuah perusahaan manajer investasi yang memasarkan produk reksa dana.
Dengan pengalaman lebih dari 37 tahun di industri asuransi dan didukung oleh 9.000 tenaga pemasar profesional, Sequis berkomitmen untuk menjadi pemimpin pasar di bidang asuransi jiwa dan kesehatan yang menjawab kebutuhan masyarakat Indonesia. Saat ini, Sequis melayani lebih dari 340.000 jumlah polis yang dikelola melalui 7 *Customer Service Center* di 6 kota yaitu Jakarta, Medan, Bandung, Surabaya, Denpasar dan Semarang, serta lebih dari 70 kantor pemasaran di 28 kota di Indonesia.

**Tentang PT Asuransi Jiwa Sequis Life**
PT Asuransi Jiwa Sequis Life (Sequis Life) berdiri tahun 1984 dengan nama PT Universal Life Indonesia (ULINDO) di bawah naungan Gunung Sewu yang kemudian berubah menjadi Sewu New York Life (NYL) pada tahun 1992. Pada tahun 2003 seluruh saham NYL diakuisisi dan perusahaan mengganti namanya menjadi Sequis Life yang berfokus untuk melayani nasabah individu dan kumpulan melalui jalur distribusi keagenan dan digital yang menawarkan beragam produk inovatif mencakup asuransi jiwa dan kesehatan. Hingga akhir 2021 Sequis Life memiliki total aset sebesar Rp19,2 triliun, lebih dari 330.000 jumlah polis, serta didukung oleh lebih dari 9.500 tenaga pemasar professional.

## Informasi Investasi

**Tanggal Peluncuran**
**01 Desember 2022**

**Mata Uang**
**Rupiah**

**NAB/Unit - Peluncuran**
**1,000.0000**

**NAB/Unit**
**880.2204**

**Total Unit :**
**36,965,279.2434 Unit**

**Total NAB :**
**IDR 32.53 Milyar**

**Metode Valuasi NAB :**
**Harian**

**Strategi Investasi :**
**Saham**

**Ticker Bloomberg**
**SQLSQEF IJ EQUITY**

**Bank Kustodian**
**PT Bank HSBC Indonesia**

## Klasifikasi Risiko

Rendah | Sedang | Sedang hingga Tinggi | **Tinggi**

## Tujuan Investasi

Bertujuan untuk memperoleh pengembalian dari pertumbuhan pasar saham dalam jangka panjang melalui investasi atas aset Unit Link dilakukan pada pasar saham dan pasar uang dengan porsi paling sedikit 80% dari Nilai Aktiva Bersih (NAB) Unit Link dalam bentuk saham/surat berharga bersifat ekuitas.

## Kebijakan Investasi

| | |
|---|---|
| Saham | **80% - 100%** |
| Pasar Uang | **0% - 20%** |

## Komposisi Aset

| | |
|---|---|
| Saham | **91.84%** |
| Pasar Uang | **8.16%** |

## Kepemilikan Terbesar

PT Bank Central Asia Tbk (BBCA)
PT Telkom Indonesia (Persero) Tbk (TLKM)
PT Bank Rakyat Indonesia (Persero) Tbk (BBRI)
Deposito PT Bank HSBC Indonesia
PT Astra International Tbk (ASII)
PT Bank Negara Indonesia Tbk (BBNI)
PT Bank Mandiri ( Persero ) Tbk (BMRI)
PT Indofood Cbp Sukses Makmur Tbk (ICBP)
PT PP London Sumatra Indonesia Tbk (LSIP)
PT Kalbe Farma Tbk (KLBF)

**Tidak terdapat penempatan pada Pihak Terkait*

## Alokasi Sektor

| | |
|---|---|
| Keuangan | **26.25%** |
| Konsumen | **18.04%** |
| Infrastruktur | **12.67%** |
| Bahan Baku | **8.33%** |
| Aneka Industri | **5.62%** |
| Property & Real Estate | **4.78%** |
| Kesehatan | **4.63%** |
| Energi | **4.55%** |
| Perdagangan | **3.45%** |
| Teknologi | **2.39%** |
| Transportasi & Logistik | **1.13%** |
| Kas & Deposito | **8.16%** |

## Kinerja Investasi

| | 1 Bulan | 3 Bulan | 6 Bulan | YTD | 1 Tahun | 3 Tahun | 5 Tahun | Sejak Peluncuran |
|---|---|---|---|---|---|---|---|---|
| Sequis Q Equity Fund* | **-0.79%** | **0.99%** | **7.32%** | **-5.47%** | **-15.07%** | **-12.69%** | **13.30%** | **-11.98%** |
| Tolak Ukur** | **2.94%** | **16.36%** | **23.81%** | **13.86%** | **7.08%** | **14.49%** | **65.52%** | **14.82%** |

## Kinerja Tahunan

| | 2024 | 2023 | 2022 | 2021 | 2020 |
|---|---|---|---|---|---|
| Sequis Q Equity Fund* | **-5.84%** | **2.42%** | **-3.45%** | **-2.24%** | **-5.45%** |
| Tolak Ukur** | **-2.65%** | **6.16%** | **-2.42%** | **9.03%** | **-4.18%** |

**Informasi kinerja investasi baru berjalan kurang dari 3 Tahun, sebagian kinerja diambil dari kinerja Unit Link Rupiah Equity Fund yang telah ada dan memiliki komposisi aset sesuai kebijakan investasi Unit Link ini, dengan tujuan memberikan gambaran mengenai kinerja Unit Link.*

***Indeks Harga Saham Gabungan (IHSG)*

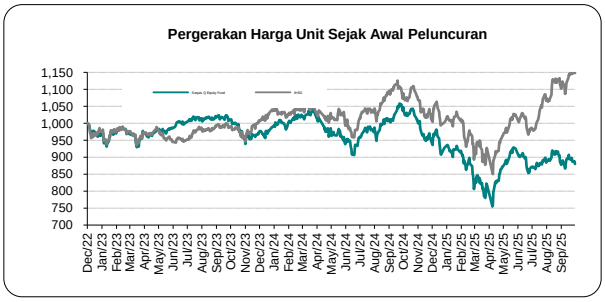


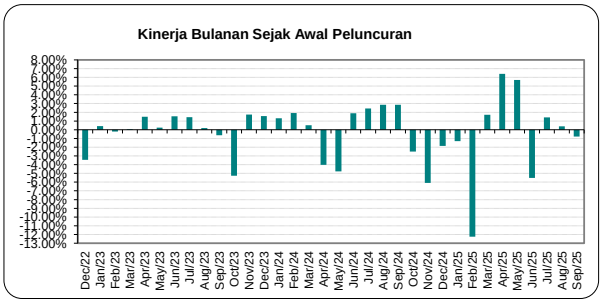


***Disclaimer***
Laporan ini disiapkan oleh PT Asuransi Jiwa Sequis Life dan hanya digunakan sebagai informasi saja dan bukan merupakan penawaran penjualan dan/atau pembelian. Investasi pada Unit Link mengandung risiko termasuk namun tidak terbatas pada risiko pasar, risiko kredit, risiko perubahan tingkat suku bunga, risiko nilai tukar, risiko likuiditas dan risiko lainnya yang dapat menyebabkan fluktuasi kinerja. Data yang disajikan dalam laporan ini sesuai dengan periode laporan, dan dapat berubah dari waktu ke waktu. Kinerja masa lalu dan perkiraan yang dibuat bukan merupakan indikasi kinerja yang akan datang. Nilai Investasi dan pendapatan dari dana investasi ini dapat meningkat atau menurun sesuai dengan kondisi di pasar modal/investasi. PT Asuransi Jiwa Sequis Life tidak menjamin ketelitian, ketepatan dan kepastian informasi yang disampaikan dalam laporan ini, serta tidak bertanggung jawab atas segala konsekuensi apapun yang timbul akibat dari tindakan yang dilakukan atas dasar informasi dalam laporan ini.

PT Asuransi Jiwa Sequis Life berizin dan diawasi oleh Otoritas Jasa Keuangan. Untuk informasi lebih lengkap, kunjungi www.sequis.co.id.

Sequis
Your Better Tomorrow

LAPORAN KINERJA BULANAN

# Sequis Q Managed Fund

**30 September 2025**

## Pengelola Investasi

**Tentang Sequis**

Sequis adalah identitas utama perusahaan yang menaungi PT Asuransi Jiwa Sequis Life yang memasarkan asuransi jiwa, kesehatan dan asuransi berbasis investasi individu melalui jalur distribusi keagenan; PT Asuransi Jiwa Sequis Financial yang memasarkan produk asuransi jiwa dan kesehatan individu, melalui bank dan non bank *Partnership Distribution* dan Telemarketing serta asuransi jiwa dan kesehatan kumpulan melalui *Employee Benefit Business*; dan PT Sequis Aset Manajemen, sebuah perusahaan manajer investasi yang memasarkan produk reksa dana.

Dengan pengalaman lebih dari 37 tahun di industri asuransi dan didukung oleh 9.000 tenaga pemasar profesional, Sequis berkomitmen untuk menjadi pemimpin pasar di bidang asuransi jiwa dan kesehatan yang menjawab kebutuhan masyarakat Indonesia. Saat ini, Sequis melayani lebih dari 340.000 jumlah polis yang dikelola melalui 7 *Customer Service Center* di 6 kota yaitu Jakarta, Medan, Bandung, Surabaya, Denpasar dan Semarang, serta lebih dari 70 kantor pemasaran di 28 kota di Indonesia.

**Tentang PT Asuransi Jiwa Sequis Life**

PT Asuransi Jiwa Sequis Life (Sequis Life) berdiri tahun 1984 dengan nama PT Universal Life Indonesia (ULINDO) di bawah naungan Gunung Sewu yang kemudian berubah menjadi Sewu New York Life (NYL) pada tahun 1992. Pada tahun 2003 seluruh saham NYL diakuisisi dan perusahaan mengganti namanya menjadi Sequis Life yang berfokus untuk melayani nasabah individu dan kumpulan melalui jalur distribusi keagenan dan digital yang menawarkan beragam produk inovatif mencakup asuransi jiwa dan kesehatan. Hingga akhir 2021 Sequis Life memiliki total aset sebesar Rp19,2 triliun, lebih dari 330.000 jumlah polis, serta didukung oleh lebih dari 9.500 tenaga pemasar professional.

## Informasi Investasi

**Tanggal Peluncuran**
**01 Desember 2022**

**Mata Uang**
**Rupiah**

**NAB/Unit - Peluncuran**
**1,000.0000**

**NAB/Unit**
**1,018.1256**

**Total Unit :**
**30,594,100.5450 Unit**

**Total NAB :**
**IDR 31.14 Milyar**

**Metode Valuasi NAB :**
**Harian**

**Strategi Investasi :**
**Campuran**

**Ticker Bloomberg**
**SQLSQMF IJ EQUITY**

**Bank Kustodian**
**PT Bank HSBC Indonesia**

## Klasifikasi Risiko

## Tujuan Investasi

Bertujuan untuk memperoleh tingkat pengembalian yang optimal melalui investasi di pasar saham dan obligasi melalui investasi atas aset Unit Link dilakukan dengan strategi investasi pasar uang, strategi investasi pendapatan tetap, dan/atau strategi investasi saham dengan komposisi masing-masing kurang dari 80% dari Nilai Aktiva Bersih (NAB) Unit Link.

## Kebijakan Investasi

| | |
|---|---|
| Saham | **1% - 79%** |
| Obligasi | **1% - 79%** |
| Pasar Uang | **0% - 79%** |

## Komposisi Aset

| | |
|---|---|
| Saham | **44.39%** |
| Obligasi | **45.12%** |
| Pasar Uang | **10.49%** |

## Kepemilikan Terbesar

Obligasi Negara Republik Indonesia Seri FR0098
PT Bank Rakyat Indonesia (Persero) Tbk (BBRI)
PT Bank Central Asia Tbk (BBCA)
PT Bank Mandiri ( Persero ) Tbk (BMRI)
PT Telkom Indonesia (Persero) Tbk (TLKM)
Obligasi Negara Republik Indonesia Seri FR0068
Obligasi Negara Republik Indonesia Seri FR0078
PT Astra International Tbk (ASII)
Obligasi Negara Republik Indonesia Seri FR0103
Obligasi Negara Republik Indonesia Seri FR0100

**Tidak terdapat penempatan pada Pihak Terkait*

## Alokasi Sektor

| | |
|---|---|
| Keuangan | **16.35%** |
| Infrastruktur | **6.53%** |
| Konsumen | **6.26%** |
| Aneka Industri | **3.43%** |
| Bahan Baku | **2.28%** |
| Kesehatan | **2.11%** |
| Perdagangan | **1.99%** |
| Energi | **1.87%** |
| Teknologi | **1.76%** |
| Property & Real Estate | **1.73%** |
| Transportasi & Logistik | **0.08%** |
| Obligasi | **45.12%** |
| Kas & Deposito | **10.49%** |

## Kinerja Investasi

| | 1 Bulan | 3 Bulan | 6 Bulan | YTD | 1 Tahun | 3 Tahun | 5 Tahun | Sejak Peluncuran |
|---|---|---|---|---|---|---|---|---|
| Sequis Q Managed Fund* | **-0.54%** | **1.02%** | **5.10%** | **-0.19%** | **-5.88%** | **3.72%** | **28.10%** | **1.81%** |
| Tolak Ukur** | **1.92%** | **9.91%** | **15.60%** | **11.98%** | **8.12%** | **22.37%** | **56.47%** | **20.55%** |

## Kinerja Tahunan

| | 2024 | 2023 | 2022 | 2021 | 2020 |
|---|---|---|---|---|---|
| Sequis Q Managed Fund* | **-1.54%** | **5.84%** | **-2.12%** | **1.40%** | **4.16%** |
| Tolak Ukur** | **1.13%** | **7.55%** | **-1.02%** | **7.42%** | **5.72%** |

**Informasi kinerja investasi baru berjalan kurang dari 3 Tahun, sebagian kinerja diambil dari kinerja Unit Link Rupiah Managed Fund yang telah ada dan memiliki komposisi aset sesuai kebijakan investasi Unit Link ini, dengan tujuan memberikan gambaran mengenai kinerja Unit Link.*

***50% IHSG + 50% IBPA Government Bond Indeks (IBPRTRI INDEKS)*

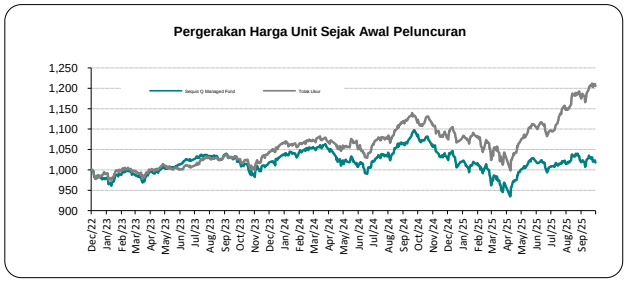


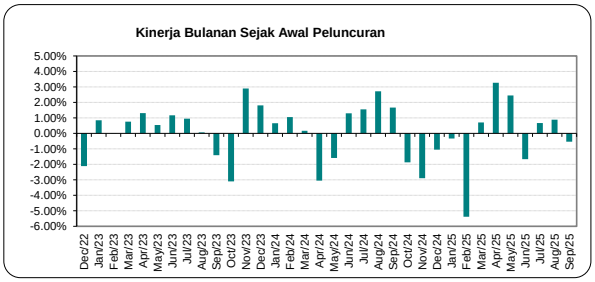


***Disclaimer***

Laporan ini disiapkan oleh PT Asuransi Jiwa Sequis Life dan hanya digunakan sebagai informasi saja dan bukan merupakan penawaran penjualan dan/atau pembelian. Investasi pada Unit Link mengandung risiko termasuk namun tidak terbatas pada risiko pasar, risiko kredit, risiko perubahan tingkat suku bunga, risiko nilai tukar, risiko likuiditas dan risiko lainnya yang dapat menyebabkan fluktuasi kinerja. Data yang disajikan dalam laporan ini sesuai dengan periode laporan, dan dapat berubah dari waktu ke waktu. Kinerja masa lalu dan perkiraan yang dibuat bukan merupakan indikasi kinerja yang akan datang. Nilai Investasi dan pendapatan dari dana investasi ini dapat meningkat atau menurun sesuai dengan kondisi di pasar modal/investasi. PT Asuransi Jiwa Sequis Life tidak menjamin ketelitian, ketepatan dan kepastian informasi yang disampaikan dalam laporan ini, serta tidak bertanggung jawab atas segala konsekuensi apapun yang timbul akibat dari tindakan yang dilakukan atas dasar informasi dalam laporan ini.

PT Asuransi Jiwa Sequis Life berizin dan diawasi oleh Otoritas Jasa Keuangan. Untuk informasi lebih lengkap, kunjungi www.sequis.co.id.

Sequis
Your Better Tomorrow

LAPORAN KINERJA BULANAN

# Sequis Q Stable Fund

**30 September 2025**

## Pengelola Investasi

**Tentang Sequis**

Sequis adalah identitas utama perusahaan yang menaungi PT Asuransi Jiwa Sequis Life yang memasarkan asuransi jiwa, kesehatan dan asuransi berbasis investasi individu melalui jalur distribusi keagenan; PT Asuransi Jiwa Sequis Financial yang memasarkan produk asuransi jiwa dan kesehatan individu, melalui bank dan non bank *Partnership Distribution* dan Telemarketing serta asuransi jiwa dan kesehatan kumpulan melalui *Employee Benefit Business*; dan PT Sequis Aset Manajemen, sebuah perusahaan manajer investasi yang memasarkan produk reksa dana.

Dengan pengalaman lebih dari 37 tahun di industri asuransi dan didukung oleh 9.000 tenaga pemasar profesional, Sequis berkomitmen untuk menjadi pemimpin pasar di bidang asuransi jiwa dan kesehatan yang menjawab kebutuhan masyarakat Indonesia. Saat ini, Sequis melayani lebih dari 340.000 jumlah polis yang dikelola melalui 7 *Customer Service Center* di 6 kota yaitu Jakarta, Medan, Bandung, Surabaya, Denpasar dan Semarang, serta lebih dari 70 kantor pemasaran di 28 kota di Indonesia.

**Tentang PT Asuransi Jiwa Sequis Life**

PT Asuransi Jiwa Sequis Life (Sequis Life) berdiri tahun 1984 dengan nama PT Universal Life Indonesia (ULINDO) di bawah naungan Gunung Sewu yang kemudian berubah menjadi Sewu New York Life (NYL) pada tahun 1992. Pada tahun 2003 seluruh saham NYL diakuisisi dan perusahaan mengganti namanya menjadi Sequis Life yang berfokus untuk melayani nasabah individu dan kumpulan melalui jalur distribusi keagenan dan digital yang menawarkan beragam produk inovatif mencakup asuransi jiwa dan kesehatan. Hingga akhir 2021 Sequis Life memiliki total aset sebesar Rp19,2 triliun, lebih dari 330.000 jumlah polis, serta didukung oleh lebih dari 9.500 tenaga pemasar professional.

## Informasi Investasi

**Tanggal Peluncuran**
**01 Desember 2022**

**Mata Uang**
**Rupiah**

**NAB/Unit - Peluncuran**
**1,000.0000**

**NAB/Unit**
**1,157.8059**

**Total Unit :**
**10,282,808.2260 Unit**

**Total NAB :**
**IDR 11.90 Milyar**

**Metode Valuasi NAB :**
**Harian**

**Strategi Investasi :**
**Pendapatan Tetap**

**Ticker Bloomberg**
**SQLSQSF IJ EQUITY**

**Bank Kustodian**
**PT Bank HSBC Indonesia**

## Klasifikasi Risiko

## Tujuan Investasi

Bertujuan untuk memperoleh pengembalian yang stabil melalui investasi atas aset Unit Link dilakukan pada obligasi dan pasar uang dengan porsi paling sedikit 80% dari Nilai Aktiva Bersih (NAB) Unit Link dalam bentuk surat berharga bersifat utang dan/atau unit penyertaan reksa dana pendapatan tetap yang memiliki underlying asset seluruhnya berupa surat berharga yang diterbitkan oleh Negara Republik Indonesia dan/atau oleh Bank Indonesia.

## Kebijakan Investasi

| | |
|---|---|
| Obligasi | **80% - 100%** |
| Pasar Uang | **0% - 20%** |

## Komposisi Aset

| | |
|---|---|
| Obligasi | **97.03%** |
| Pasar Uang | **2.97%** |

## Kepemilikan Terbesar

Obligasi Negara Republik Indonesia Seri FR0078
Obligasi Negara Republik Indonesia Seri FR0083
Obligasi Negara Republik Indonesia Seri FR0101
Obligasi Negara Republik Indonesia Seri FR0087
Obligasi Negara Republik Indonesia Seri FR0106
Obligasi Negara Republik Indonesia Seri FR0059
Obligasi Negara Republik Indonesia Seri FR0103
SBSN Seri PBS003
Obligasi Negara Republik Indonesia Seri FR0104
Obligasi Negara Republik Indonesia Seri FR0073

**Tidak terdapat penempatan pada Pihak Terkait*

## Alokasi Sektor

| | |
|---|---|
| Obligasi Pemerintah | **97.03%** |
| Kas & Deposito | **2.97%** |

## Kinerja Investasi

| | 1 Bulan | 3 Bulan | 6 Bulan | YTD | 1 Tahun | 3 Tahun | 5 Tahun | Sejak Peluncuran |
|---|---|---|---|---|---|---|---|---|
| Sequis Q Stable Fund* | **0.62%** | **3.23%** | **6.31%** | **7.64%** | **5.68%** | **15.92%** | **23.40%** | **15.78%** |
| Tolak Ukur** | **0.57%** | **2.25%** | **4.53%** | **5.83%** | **5.73%** | **19.01%** | **29.67%** | **16.83%** |

## Kinerja Tahunan

| | 2024 | 2023 | 2022 | 2021 | 2020 |
|---|---|---|---|---|---|
| Sequis Q Stable Fund* | **1.69%** | **5.52%** | **0.24%** | **3.69%** | **7.90%** |
| Tolak Ukur** | **3.97%** | **5.85%** | **0.31%** | **4.19%** | **9.50%** |

**Informasi kinerja investasi baru berjalan kurang dari 3 Tahun, sebagian kinerja diambil dari kinerja Unit Link Rupiah Stable Fund yang telah ada dan memiliki komposisi aset sesuai kebijakan investasi Unit Link ini, dengan tujuan memberikan gambaran mengenai kinerja Unit Link.*

***50% IBPA Government Bond Indeks (IBPRTRI INDEKS) + 50% Deposito Rupiah 1 Bulan (IDRE1MO) Net*

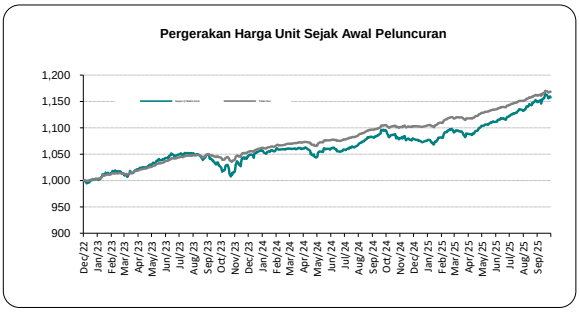


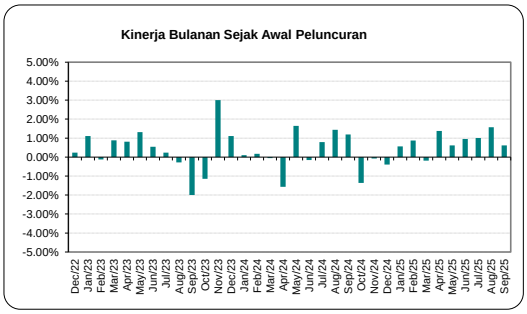


***Disclaimer***

Laporan ini disiapkan oleh PT Asuransi Jiwa Sequis Life dan hanya digunakan sebagai informasi saja dan bukan merupakan penawaran penjualan dan/atau pembelian. Investasi pada Unit Link mengandung risiko termasuk namun tidak terbatas pada risiko pasar, risiko kredit, risiko perubahan tingkat suku bunga, risiko nilai tukar, risiko likuiditas dan risiko lainnya yang dapat menyebabkan fluktuasi kinerja. Data yang disajikan dalam laporan ini sesuai dengan periode laporan, dan dapat berubah dari waktu ke waktu. Kinerja masa lalu dan perkiraan yang dibuat bukan merupakan indikasi kinerja yang akan datang. Nilai Investasi dan pendapatan dari dana investasi ini dapat meningkat atau menurun sesuai dengan kondisi di pasar modal/investasi. PT Asuransi Jiwa Sequis Life tidak menjamin ketelitian, ketepatan dan kepastian informasi yang disampaikan dalam laporan ini, serta tidak bertanggung jawab atas segala konsekuensi apapun yang timbul akibat dari tindakan yang dilakukan atas dasar informasi dalam laporan ini.

PT Asuransi Jiwa Sequis Life berizin dan diawasi oleh Otoritas Jasa Keuangan. Untuk informasi lebih lengkap, kunjungi www.sequis.co.id.

Sequis
Your Better Tomorrow

LAPORAN KINERJA BULANAN

# Sequis Q Cash Fund

**30 September 2025**

## Pengelola Investasi

**Tentang Sequis**

Sequis adalah identitas utama perusahaan yang menaungi PT Asuransi Jiwa Sequis Life yang memasarkan asuransi jiwa, kesehatan dan asuransi berbasis investasi individu melalui jalur distribusi keagenan; PT Asuransi Jiwa Sequis Financial yang memasarkan produk asuransi jiwa dan kesehatan individu, melalui bank dan non bank *Partnership Distribution* dan Telemarketing serta asuransi jiwa dan kesehatan kumpulan melalui *Employee Benefit Business*; dan PT Sequis Aset Manajemen, sebuah perusahaan manajer investasi yang memasarkan produk reksa dana.

Dengan pengalaman lebih dari 37 tahun di industri asuransi dan didukung oleh 9.000 tenaga pemasar profesional, Sequis berkomitmen untuk menjadi pemimpin pasar di bidang asuransi jiwa dan kesehatan yang menjawab kebutuhan masyarakat Indonesia. Saat ini, Sequis melayani lebih dari 340.000 jumlah polis yang dikelola melalui 7 *Customer Service Center* di 6 kota yaitu Jakarta, Medan, Bandung, Surabaya, Denpasar dan Semarang, serta lebih dari 70 kantor pemasaran di 28 kota di Indonesia.

**Tentang PT Asuransi Jiwa Sequis Life**

PT Asuransi Jiwa Sequis Life (Sequis Life) berdiri tahun 1984 dengan nama PT Universal Life Indonesia (ULINDO) di bawah naungan Gunung Sewu yang kemudian berubah menjadi Sewu New York Life (NYL) pada tahun 1992. Pada tahun 2003 seluruh saham NYL diakuisisi dan perusahaan mengganti namanya menjadi Sequis Life yang berfokus untuk melayani nasabah individu dan kumpulan melalui jalur distribusi keagenan dan digital yang menawarkan beragam produk inovatif mencakup asuransi jiwa dan kesehatan. Hingga akhir 2021 Sequis Life memiliki total aset sebesar Rp19,2 triliun, lebih dari 330.000 jumlah polis, serta didukung oleh lebih dari 9.500 tenaga pemasar professional.

## Informasi Investasi

**Tanggal Peluncuran**
01 Desember 2022

**Mata Uang**
Rupiah

**NAB/Unit - Peluncuran**
1,000.0000

**NAB/Unit**
1,135.2484

**Total Unit :**
10,072,393.4630 Unit

**Total NAB :**
IDR 11.43 Milyar

**Metode Valuasi NAB :**
Harian

**Strategi Investasi :**
Pasar Uang

**Ticker Bloomberg**
SQLSQCF IJ EQUITY

**Bank Kustodian**
PT Bank HSBC Indonesia

## Klasifikasi Risiko

## Tujuan Investasi

Bertujuan untuk menjaga likuiditas dan mempertahankan nilai modal melalui investasi atas seluruh aset Unit Link dilakukan pada instrumen pasar uang, surat berharga bersifat utang yang mempunyai jatuh tempo tidak lebih dari 1 tahun, dan deposito berjangka, dengan tingkat pengembalian yang stabil.

## Kebijakan Investasi

| | |
|---|---|
| Pasar Uang & Obligasi | **100%** |

## Komposisi Aset

| | |
|---|---|
| Kas & Deposito | **70.25%** |
| Obligasi | **29.75%** |

## Kepemilikan Terbesar

Deposito PT Bank Victoria International Tbk
Deposito PT Bank Panin Dubai Syariah Tbk
Obligasi Berkelanjutan IV Indah Kiat Pulp & Paper Tahap II Tahun 2023 Seri B
Obligasi Berkelanjutan I Oki Pulp & Paper Mills Tahap VI Tahun 2024 Seri A
Obligasi Berkelanjutan VI Astra Sedaya Finance Tahap V Tahun 2025 Seri A
Obligasi Berkelanjutan VI BFI Finance Indonesia Tahap II Tahun 2025 Seri A
Obligasi Berkelanjutan VII Adira Finance Tahap I Tahun 2025 Seri A
Obligasi Berkelanjutan IV OCBC Tahap I Tahun 2025 Seri A
Obligasi Berkelanjutan II Kb Bank Tahap II Tahun 2025 Seri A
Sukuk Wakalah Bi Al-Istitsmar Berkelanjutan I CIMB Niaga Auto Finance Tahap III Tahun 2025 Seri A

**Tidak terdapat penempatan pada Pihak Terkait*

## Alokasi Sektor

| | |
|---|---|
| Kas & Deposito | **70.25%** |
| Obligasi | **29.75%** |

## Kinerja Investasi

| | 1 Bulan | 3 Bulan | 6 Bulan | YTD | 1 Tahun | 3 Tahun | 5 Tahun | Sejak Peluncuran |
|---|---|---|---|---|---|---|---|---|
| Sequis Q Cash Fund* | **0.37%** | **1.09%** | **2.39%** | **3.70%** | **5.01%** | **13.54%** | **19.91%** | **13.52%** |
| Tolak Ukur** | **0.27%** | **0.80%** | **1.65%** | **2.44%** | **3.27%** | **9.81%** | **16.31%** | **9.31%** |

## Kinerja Tahunan

| | 2024 | 2023 | 2022 | 2021 | 2020 |
|---|---|---|---|---|---|
| Sequis Q Cash Fund* | **4.87%** | **4.11%** | **0.27%** | **2.78%** | **4.76%** |
| Tolak Ukur** | **3.30%** | **3.05%** | **0.24%** | **3.03%** | **4.23%** |

**Informasi kinerja investasi baru berjalan kurang dari 3 tahun, sebagian kinerja diambil dari kinerja Unit Link Rupiah Cash Fund yang telah ada dan memiliki komposisi aset sesuai kebijakan investasi Unit Link ini, dengan tujuan memberikan gambaran mengenai kinerja Unit Link.*
***Deposito Rupiah 1 Bulan (IDRE1MO) Net*

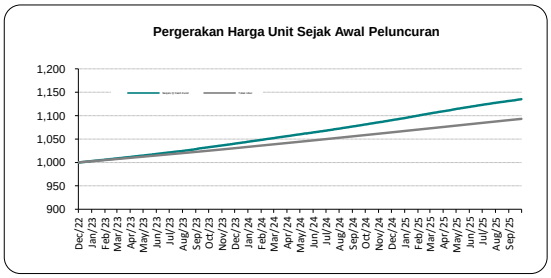


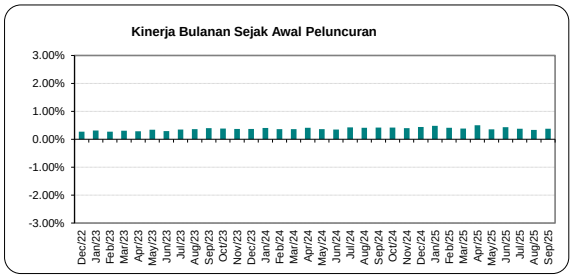


***Disclaimer***

Laporan ini disiapkan oleh PT Asuransi Jiwa Sequis Life dan hanya digunakan sebagai informasi saja dan bukan merupakan penawaran penjualan dan/atau pembelian. Investasi pada Unit Link mengandung risiko termasuk namun tidak terbatas pada risiko pasar, risiko kredit, risiko perubahan tingkat suku bunga, risiko nilai tukar, risiko likuiditas dan risiko lainnya yang dapat menyebabkan fluktuasi kinerja. Data yang disajikan dalam laporan ini sesuai dengan periode laporan, dan dapat berubah dari waktu ke waktu. Kinerja masa lalu dan perkiraan yang dibuat bukan merupakan indikasi kinerja yang akan datang. Nilai Investasi dan pendapatan dari dana investasi ini dapat meningkat atau menurun sesuai dengan kondisi di pasar modal/investasi. PT Asuransi Jiwa Sequis Life tidak menjamin ketelitian, ketepatan dan kepastian informasi yang disampaikan dalam laporan ini, serta tidak bertanggung jawab atas segala konsekuensi apapun yang timbul akibat dari tindakan yang dilakukan atas dasar informasi dalam laporan ini.

PT Asuransi Jiwa Sequis Life berizin dan diawasi oleh Otoritas Jasa Keuangan. Untuk informasi lebih lengkap, kunjungi www.sequis.co.id.

Sequis
Your Better Tomorrow

LAPORAN KINERJA BULANAN

# Sequis Q USD Stable Fund

**30 September 2025**

## Pengelola Investasi

**Tentang Sequis**

Sequis adalah identitas utama perusahaan yang menaungi PT Asuransi Jiwa Sequis Life yang memasarkan asuransi jiwa, kesehatan dan asuransi berbasis investasi individu melalui jalur distribusi keagenan; PT Asuransi Jiwa Sequis Financial yang memasarkan produk asuransi jiwa dan kesehatan individu, melalui bank dan non bank *Partnership Distribution* dan Telemarketing serta asuransi jiwa dan kesehatan kumpulan melalui *Employee Benefit Business*; dan PT Sequis Aset Manajemen, sebuah perusahaan manajer investasi yang memasarkan produk reksa dana.

Dengan pengalaman lebih dari 37 tahun di industri asuransi dan didukung oleh 9.000 tenaga pemasar profesional, Sequis berkomitmen untuk menjadi pemimpin pasar di bidang asuransi jiwa dan kesehatan yang menjawab kebutuhan masyarakat Indonesia. Saat ini, Sequis melayani lebih dari 340.000 jumlah polis yang dikelola melalui 7 *Customer Service Center* di 6 kota yaitu Jakarta, Medan, Bandung, Surabaya, Denpasar dan Semarang, serta lebih dari 70 kantor pemasaran di 28 kota di Indonesia.

**Tentang PT Asuransi Jiwa Sequis Life**

PT Asuransi Jiwa Sequis Life (Sequis Life) berdiri tahun 1984 dengan nama PT Universal Life Indonesia (ULINDO) di bawah naungan Gunung Sewu yang kemudian berubah menjadi Sewu New York Life (NYL) pada tahun 1992. Pada tahun 2003 seluruh saham NYL diakuisisi dan perusahaan mengganti namanya menjadi Sequis Life yang berfokus untuk melayani nasabah individu dan kumpulan melalui jalur distribusi keagenan dan digital yang menawarkan beragam produk inovatif mencakup asuransi jiwa dan kesehatan. Hingga akhir 2021 Sequis Life memiliki total aset sebesar Rp19,2 triliun, lebih dari 330.000 jumlah polis, serta didukung oleh lebih dari 9.500 tenaga pemasar professional.

## Tujuan Investasi

Bertujuan untuk memperoleh pengembalian yang stabil melalui investasi atas aset Unit Link dilakukan pada obligasi dan pasar uang dalam mata uang US Dollar dengan porsi paling sedikit 80% dari Nilai Aktiva Bersih (NAB) Unit Link dalam bentuk surat berharga bersifat utang, surat berharga yang diterbitkan oleh Negara Republik Indonesia dan/atau oleh Bank Indonesia.

## Kebijakan Investasi

| | |
|---|---|
| Obligasi | **80% - 100%** |
| Pasar Uang | **0% - 20%** |

## Kepemilikan Terbesar

Eurobonds Indonesia 2035

**Tidak terdapat penempatan pada Pihak Terkait*

## Alokasi Sektor

| | |
|---|---|
| Obligasi Pemerintah | **87.42%** |
| Pasar Uang | **12.58%** |

## Komposisi Aset

| | |
|---|---|
| Obligasi | **87.42%** |
| Pasar Uang | **12.58%** |

## Informasi Investasi

**Tanggal Peluncuran**
**16 April 2004**

**Mata Uang**
**US Dollar**

**NAB/Unit - Peluncuran**
**100.0000**

**NAB/Unit**
**214.63**

**Total Unit :**
**1,361.6512 Unit**

**Total NAB :**
**USD 292,255**

**Metode Valuasi NAB :**
**Harian**

**Strategi Investasi :**
**Pendapatan Tetap dalam mata uang asing**

**Ticker Bloomberg**
**SQLUSSF IJ EQUITY**

**Bank Kustodian**
**Standard Chartered Bank Indonesia**

## Klasifikasi Risiko

Rendah | **Sedang** | Sedang hingga Tinggi | Tinggi

## Kinerja Investasi

| | 1 Bulan | 3 Bulan | 6 Bulan | YTD | 1 Tahun | 3 Tahun | 5 Tahun | Sejak Peluncuran |
|---|---|---|---|---|---|---|---|---|
| Sequis Q USD Stable Fund | **0.76%** | **1.85%** | **4.98%** | **5.84%** | **2.54%** | **19.64%** | **4.62%** | **114.63%** |
| Tolak Ukur* | **-0.22%** | **0.04%** | **0.45%** | **0.84%** | **1.24%** | **4.07%** | **4.99%** | **28.26%** |

## Kinerja Tahunan

| | 2024 | 2023 | 2022 | 2021 | 2020 |
|---|---|---|---|---|---|
| Sequis Q USD Stable Fund | **-0.51%** | **8.48%** | **-8.77%** | **-0.61%** | **5.77%** |
| Tolak Ukur* | **1.62%** | **1.34%** | **0.54%** | **0.42%** | **0.72%** |

**Deposito USD 3 Bulan (USDA3MO) Net*

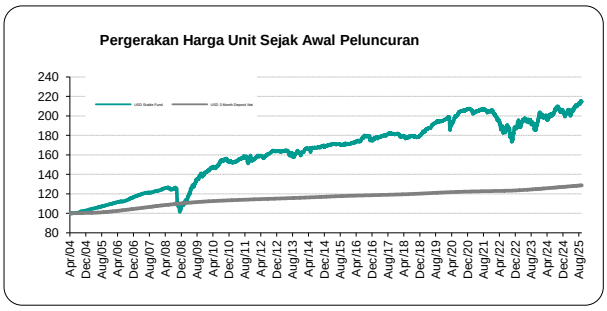


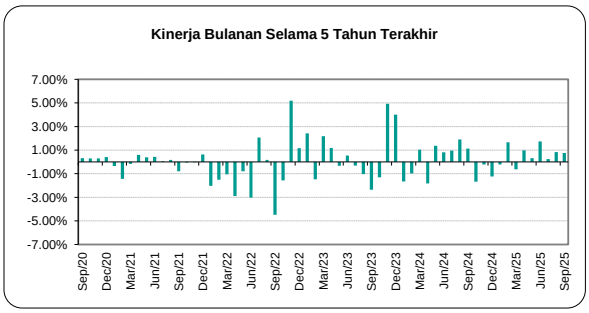



***Disclaimer***

Laporan ini disiapkan oleh PT Asuransi Jiwa Sequis Life dan hanya digunakan sebagai informasi saja dan bukan merupakan penawaran penjualan dan/atau pembelian. Investasi pada Unit Link mengandung risiko termasuk namun tidak terbatas pada risiko pasar, risiko kredit, risiko perubahan tingkat suku bunga, risiko nilai tukar, risiko likuiditas dan risiko lainnya yang dapat menyebabkan fluktuasi kinerja. Data yang disajikan dalam laporan ini sesuai dengan periode laporan, dan dapat berubah dari waktu ke waktu. Kinerja masa lalu dan perkiraan yang dibuat bukan merupakan indikasi kinerja yang akan datang. Nilai Investasi dan pendapatan dari dana investasi ini dapat meningkat atau menurun sesuai dengan kondisi di pasar modal/investasi. PT Asuransi Jiwa Sequis Life tidak menjamin ketelitian, ketepatan dan kepastian informasi yang disampaikan dalam laporan ini, serta tidak bertanggung jawab atas segala konsekuensi apapun yang timbul akibat dari tindakan yang dilakukan atas dasar informasi dalam laporan ini.

PT Asuransi Jiwa Sequis Life berizin dan diawasi oleh Otoritas Jasa Keuangan. Untuk informasi lebih lengkap, kunjungi www.sequis.co.id.