Sequis
Your Better Tomorrow

LAPORAN KINERJA BULANAN

Rupiah Equity Fund

29 Agustus 2025

Pengelola Investasi

Tentang Sequis

Sequis adalah identitas utama perusahaan yang menaungi PT Asuransi Jiwa Sequis Life yang memasarkan asuransi jiwa, kesehatan dan asuransi berbasis investasi individu melalui jalur distribusi keagenan; PT Asuransi Jiwa Sequis Financial yang memasarkan produk asuransi jiwa dan kesehatan individu, melalui bank dan non bank *Partnership Distribution* dan Telemarketing serta asuransi jiwa dan kesehatan kumpulan melalui *Employee Benefit Business*; dan PT Sequis Aset Manajemen, sebuah perusahaan manajer investasi yang memasarkan produk reksa dana.
Dengan pengalaman lebih dari 37 tahun di industri asuransi dan didukung oleh 9.000 tenaga pemasar profesional, Sequis berkomitmen untuk menjadi pemimpin pasar di bidang asuransi jiwa dan kesehatan yang menjawab kebutuhan masyarakat Indonesia. Saat ini, Sequis melayani lebih dari 340.000 jumlah polis yang dikelola melalui 7 *Customer Service Center* di 6 kota yaitu Jakarta, Medan, Bandung, Surabaya, Denpasar dan Semarang, serta lebih dari 70 kantor pemasaran di 28 kota di Indonesia.

Tentang PT Asuransi Jiwa Sequis Life

PT Asuransi Jiwa Sequis Life (Sequis Life) berdiri tahun 1984 dengan nama PT Universal Life Indonesia (ULINDO) di bawah naungan Gunung Sewu yang kemudian berubah menjadi Sewu New York Life (NYL) pada tahun 1992. Pada tahun 2003 seluruh saham NYL diakuisisi dan perusahaan mengganti namanya menjadi Sequis Life yang berfokus untuk melayani nasabah individu dan kumpulan melalui jalur distribusi keagenan dan digital yang menawarkan beragam produk inovatif mencakup asuransi jiwa dan kesehatan. Hingga akhir 2021 Sequis Life memiliki total aset sebesar Rp19,2 triliun, lebih dari 330.000 jumlah polis, serta didukung oleh lebih dari 9.500 tenaga pemasar professional.

Informasi Investasi

Tanggal Peluncuran
25 Februari 2002

Mata Uang
Rupiah

NAB/Unit - Peluncuran
1,000.0000

NAB/Unit
961.5433

Total Unit :
1,662,528,562.4798 Unit

Total NAB :
IDR 1.59 Triliun

Metode Valuasi NAB :
Harian

Strategi Investasi :
Saham

Ticker Bloomberg
SQLRPEF IJ EQUITY

Bank Kustodian
PT Bank HSBC Indonesia

Klasifikasi Risiko

Tujuan Investasi

Bertujuan untuk memperoleh pengembalian dari pertumbuhan pasar saham dalam jangka panjang melalui investasi atas aset Unit Link dilakukan pada pasar saham dan pasar uang dengan porsi paling sedikit 80% dari Nilai Aktiva Bersih (NAB) Unit Link dalam bentuk saham/surat berharga bersifat ekuitas.

Kebijakan Investasi

Saham	80% - 100%
Pasar Uang	0% - 20%

Komposisi Aset

Saham	92.54%
Pasar Uang	7.46%

Kepemilikan Terbesar

Reksa Dana Sequis Equity Maxima *
PT Bank Central Asia Tbk (BBCA)
PT Bank Rakyat Indonesia (Persero) Tbk (BBRI)
PT Telkom Indonesia (Persero) Tbk (TLKM)
PT Bank Mandiri (Persero) Tbk (BMRI)
PT Astra International Tbk (ASII)
PT Kalbe Farma Tbk (KLBF)
PT Indofood Cbp Sukses Makmur Tbk (ICBP)
PT Merdeka Copper Gold Tbk (MDKA)
PT Mayora Indah Tbk (MYOR)

**Pihak Terkait*

Alokasi Sektor

Keuangan	22.07%
Konsumen	14.73%
Infrastruktur	10.69%
Bahan Baku	6.65%
Kesehatan	5.27%
Perdagangan	3.91%
Aneka Industri	3.78%
Energi	3.65%
Teknologi	3.14%
Property & Real Estate	2.44%
Transportasi & Logistik	0.67%
Kas & Deposito	7.46%

Kinerja Investasi

	1 Bulan	3 Bulan	6 Bulan	YTD	1 Tahun	3 Tahun	5 Tahun	Sejak Peluncuran
Rupiah Equity Fund	-0.98%	-5.60%	7.13%	-8.55%	-14.82%	-12.28%	4.52%	1768.88%
Tolak Ukur	4.63%	9.12%	24.88%	10.60%	2.08%	9.08%	49.48%	1642.76%

Kinerja Tahunan

	2024	2023	2022	2021	2020
Rupiah Equity Fund	-3.75%	2.79%	4.48%	-2.24%	-5.45%
Tolak Ukur	-2.65%	6.16%	4.09%	9.03%	-4.18%

***Indeks Harga Saham Gabungan (IHSG)*

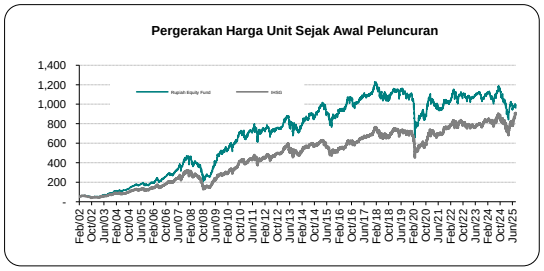

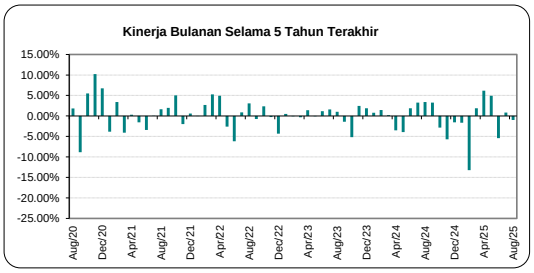

Disclaimer

Laporan ini disiapkan oleh PT Asuransi Jiwa Sequis Life dan hanya digunakan sebagai informasi saja dan bukan merupakan penawaran penjualan dan/atau pembelian. Investasi pada Unit Link mengandung risiko termasuk namun tidak terbatas pada risiko pasar, risiko kredit, risiko perubahan tingkat suku bunga, risiko nilai tukar, risiko likuiditas dan risiko lainnya yang dapat menyebabkan fluktuasi kinerja. Data yang disajikan dalam laporan ini sesuai dengan periode laporan, dan dapat berubah dari waktu ke waktu. Kinerja masa lalu dan perkiraan yang dibuat bukan merupakan indikasi kinerja yang akan datang. Nilai Investasi dan pendapatan dari dana investasi ini dapat meningkat atau menurun sesuai dengan kondisi di pasar modal/investasi. PT Asuransi Jiwa Sequis Life tidak menjamin ketelitian, ketepatan dan kepastian informasi yang disampaikan dalam laporan ini, serta tidak bertanggung jawab atas segala konsekuensi apapun yang timbul akibat dari tindakan yang dilakukan atas dasar informasi dalam laporan ini.

PT Asuransi Jiwa Sequis Life berizin dan diawasi oleh Otoritas Jasa Keuangan. Untuk informasi lebih lengkap, kunjungi www.sequis.co.id.

Sequis
Your Better Tomorrow

LAPORAN KINERJA BULANAN

Rupiah Cash Fund

29 Agustus 2025

Informasi Investasi

Tanggal Peluncuran
09 Desember 2008

Mata Uang
Rupiah

NAB/Unit - Peluncuran
1,000.0000

NAB/Unit
2,332.1409

Total Unit :
19,601,730.6476 Unit

Total NAB :
IDR 45.71 Milyar

Metode Valuasi NAB :
Harian

Strategi Investasi :
Pasar Uang

Ticker Bloomberg
SQLRPCF IJ EQUITY

Bank Kustodian
PT Bank HSBC Indonesia

Klasifikasi Risiko

Pengelola Investasi

Tentang Sequis

Sequis adalah identitas utama perusahaan yang menaungi PT Asuransi Jiwa Sequis Life yang memasarkan asuransi jiwa, kesehatan dan asuransi berbasis investasi individu melalui jalur distribusi keagenan; PT Asuransi Jiwa Sequis Financial yang memasarkan produk asuransi jiwa dan kesehatan individu, melalui bank dan non bank *Partnership Distribution* dan Telemarketing serta asuransi jiwa dan kesehatan kumpulan melalui *Employee Benefit Business*; dan PT Sequis Aset Manajemen, sebuah perusahaan manajer investasi yang memasarkan produk reksa dana.

Dengan pengalaman lebih dari 37 tahun di industri asuransi dan didukung oleh 9.000 tenaga pemasar profesional, Sequis berkomitmen untuk menjadi pemimpin pasar di bidang asuransi jiwa dan kesehatan yang menjawab kebutuhan masyarakat Indonesia. Saat ini, Sequis melayani lebih dari 340.000 jumlah polis yang dikelola melalui 7 *Customer Service Center* di 6 kota yaitu Jakarta, Medan, Bandung, Surabaya, Denpasar dan Semarang, serta lebih dari 70 kantor pemasaran di 28 kota di Indonesia.

Tentang PT Asuransi Jiwa Sequis Life

PT Asuransi Jiwa Sequis Life (Sequis Life) berdiri tahun 1984 dengan nama PT Universal Life Indonesia (ULINDO) di bawah naungan Gunung Sewu yang kemudian berubah menjadi Sewu New York Life (NYL) pada tahun 1992. Pada tahun 2003 seluruh saham NYL diakuisisi dan perusahaan mengganti namanya menjadi Sequis Life yang berfokus untuk melayani nasabah individu dan kumpulan melalui jalur distribusi keagenan dan digital yang menawarkan beragam produk inovatif mencakup asuransi jiwa dan kesehatan. Hingga akhir 2021 Sequis Life memiliki total aset sebesar Rp19,2 triliun, lebih dari 330.000 jumlah polis, serta didukung oleh lebih dari 9.500 tenaga pemasar professional.

Tujuan Investasi

Bertujuan untuk menjaga likuiditas dan mempertahankan nilai modal melalui investasi pada Pasar Uang atau Obligasi dengan jatuh tempo kurang dari 1 (satu) tahun dengan tingkat pengembalian yang stabil baik melalui reksa dana maupun penempatan secara langsung.

Kebijakan Investasi

Pasar Uang	**100%**

Komposisi Aset

Pasar Uang	**100%**

Kepemilikan Terbesar

Reksa Dana Sequis Liquid Prima *
Deposito PT. Bank Mega Tbk
Deposito PT Bank Panin Dubai Syariah Tbk
Deposito PT Bank Mandiri Taspen
SBSN Seri PBS017
Deposito PT Bank Rakyat Indonesia (Persero) Tbk
Obligasi Berkelanjutan VI Adira Finance Tahap V Tahun 2025 Seri A
Obligasi Berkelanjutan VI Astra Sedaya Finance Tahap V Tahun 2025 Seri A
Obligasi Berkelanjutan VI BFI Finance Indonesia Tahap II Tahun 2025 Seri A
Obligasi Berkelanjutan VII Adira Finance Tahap I Tahun 2025 Seri A

** Pihak Terkait*

Alokasi Sektor

Pasar Uang	**100%**

Kinerja Investasi

	1 Bulan	3 Bulan	6 Bulan	YTD	1 Tahun	3 Tahun	5 Tahun	Sejak Peluncuran
Rupiah Cash Fund	**0.34%**	**1.12%**	**2.29%**	**3.12%**	**4.78%**	**13.34%**	**19.90%**	**133.21%**
Tolak Ukur	**0.25%**	**0.82%**	**1.62%**	**2.16%**	**3.28%**	**9.73%**	**16.38%**	**110.81%**

Kinerja Tahunan

	2024	2023	2022	2021	2020
Rupiah Cash Fund	**4.81%**	**4.04%**	**2.34%**	**2.78%**	**4.76%**
Tolak Ukur :	**3.30%**	**3.05%**	**2.57%**	**3.03%**	**4.23%**

Tolak Ukur :

Deposito Rupiah 1 Bulan (IDRE1MO) Net

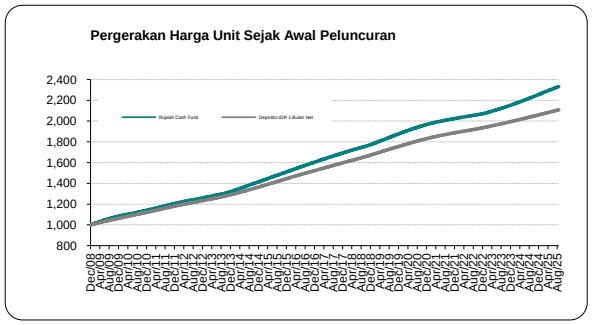

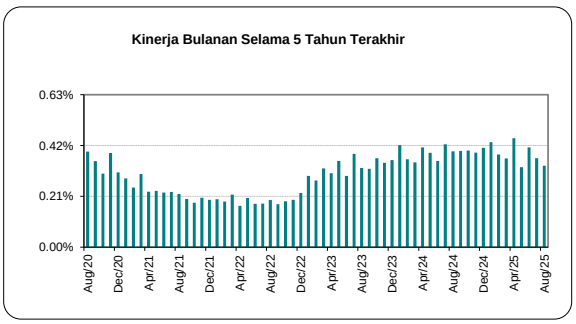

Disclaimer

Laporan ini disiapkan oleh PT Asuransi Jiwa Sequis Life dan hanya digunakan sebagai informasi saja dan bukan merupakan penawaran penjualan dan/atau pembelian. Investasi pada Unit Link mengandung risiko termasuk namun tidak terbatas pada risiko pasar, risiko kredit, risiko perubahan tingkat suku bunga, risiko nilai tukar, risiko likuiditas dan risiko lainnya yang dapat menyebabkan fluktuasi kinerja. Data yang disajikan dalam laporan ini sesuai dengan periode laporan, dan dapat berubah dari waktu ke waktu. Kinerja masa lalu dan perkiraan yang dibuat bukan merupakan indikasi kinerja yang akan datang. Nilai Investasi dan pendapatan dari dana investasi ini dapat meningkat atau menurun sesuai dengan kondisi di pasar modal/investasi. PT Asuransi Jiwa Sequis Life tidak menjamin ketelitian, ketepatan dan kepastian informasi yang disampaikan dalam laporan ini, serta tidak bertanggung jawab atas segala konsekuensi apapun yang timbul akibat dari tindakan yang dilakukan atas dasar informasi dalam laporan ini.

PT Asuransi Jiwa Sequis Life berizin dan diawasi oleh Otoritas Jasa Keuangan. Untuk informasi lebih lengkap, kunjungi www.sequis.co.id.

Sequis
Your Better Tomorrow

LAPORAN KINERJA BULANAN

Rupiah Managed Fund

29 Agustus 2025

Pengelola Investasi

Tentang Sequis

Sequis adalah identitas utama perusahaan yang menaungi PT Asuransi Jiwa Sequis Life yang memasarkan asuransi jiwa, kesehatan dan asuransi berbasis investasi individu melalui jalur distribusi keagenan; PT Asuransi Jiwa Sequis Financial yang memasarkan produk asuransi jiwa dan kesehatan individu, melalui bank dan non bank *Partnership Distribution* dan Telemarketing serta asuransi jiwa dan kesehatan kumpulan melalui *Employee Benefit Business*; dan PT Sequis Aset Manajemen, sebuah perusahaan manajer investasi yang memasarkan produk reksa dana.

Dengan pengalaman lebih dari 37 tahun di industri asuransi dan didukung oleh 9.000 tenaga pemasar profesional, Sequis berkomitmen untuk menjadi pemimpin pasar di bidang asuransi jiwa dan kesehatan yang menjawab kebutuhan masyarakat Indonesia. Saat ini, Sequis melayani lebih dari 340.000 jumlah polis yang dikelola melalui 7 *Customer Service Center* di 6 kota yaitu Jakarta, Medan, Bandung, Surabaya, Denpasar dan Semarang, serta lebih dari 70 kantor pemasaran di 28 kota di Indonesia.

Tentang PT Asuransi Jiwa Sequis Life

PT Asuransi Jiwa Sequis Life (Sequis Life) berdiri tahun 1984 dengan nama PT Universal Life Indonesia (ULINDO) di bawah naungan Gunung Sewu yang kemudian berubah menjadi Sewu New York Life (NYL) pada tahun 1992. Pada tahun 2003 seluruh saham NYL diakuisisi dan perusahaan mengganti namanya menjadi Sequis Life yang berfokus untuk melayani nasabah individu dan kumpulan melalui jalur distribusi keagenan dan digital yang menawarkan beragam produk inovatif mencakup asuransi jiwa dan kesehatan. Hingga akhir 2021 Sequis Life memiliki total aset sebesar Rp19,2 triliun, lebih dari 330.000 jumlah polis, serta didukung oleh lebih dari 9.500 tenaga pemasar professional.

Informasi Investasi

Tanggal Peluncuran
01 Desember 2022

Mata Uang
Rupiah

NAB/Unit - Peluncuran
1,000.0000

NAB/Unit
1,410.5222

Total Unit :
193,607,288.8297 Unit

Total NAB :
IDR 273.08 Milyar

Metode Valuasi NAB :
Harian

Strategi Investasi :
Campuran

Ticker Bloomberg
SQLRPMF IJ EQUITY

Bank Kustodian
PT Bank HSBC Indonesia

Klasifikasi Risiko

Tujuan Investasi

Bertujuan untuk memperoleh tingkat pengembalian yang optimal melalui investasi di pasar saham dan obligasi melalui investasi atas aset Unit Link dilakukan dengan strategi investasi pasar uang, strategi investasi pendapatan tetap, dan/atau strategi investasi saham dengan komposisi masing-masing kurang dari 80% dari Nilai Aktiva Bersih (NAB) Unit Link.

Kebijakan Investasi

Saham	**1% - 79%**
Obligasi	**1% - 79%**
Pasar Uang	**0% - 79%**

Komposisi Aset

Saham	**43.83%**
Obligasi	**51.48%**
Pasar Uang	**4.69%**

Kepemilikan Terbesar

Reksa Dana Sequis Balance Ultima *
Obligasi Negara Republik Indonesia Seri FR0075
Obligasi Negara Republik Indonesia Seri FR0083
Obligasi Negara Republik Indonesia Seri FR0068
PT Bank Central Asia Tbk (BBCA)
PT Bank Rakyat Indonesia (Persero) Tbk (BBRI)
Obligasi Negara Republik Indonesia Seri FR0082
Obligasi Negara Republik Indonesia Seri FR0106
Obligasi Berkelanjutan IV SMRA Tahap III Tahun 2024 Seri A
PT Bank Mandiri (Persero) Tbk (BMRI)

**Pihak Terkait*

Alokasi Sektor

Keuangan	**9.14%**
Konsumen	**5.10%**
Infrastruktur	**4.36%**
Energi	**2.52%**
Bahan Baku	**1.87%**
Perdagangan	**1.29%**
Teknologi	**1.25%**
Kesehatan	**1.22%**
Aneka Industri	**0.84%**
Property & Real Estate	**0.53%**
Transportasi & Logistik	**0.21%**
Obligasi	**51.48%**
Kas & Deposito	**4.69%**

Kinerja Investasi

	1 Bulan	3 Bulan	6 Bulan	YTD	1 Tahun	3 Tahun	5 Tahun	Sejak Peluncuran
Rupiah Managed Fund	**0.64%**	**-0.28%**	**6.74%**	**-0.45%**	**-4.01%**	**3.49%**	**22.01%**	**1304.20%**
Tolak Ukur	**3.14%**	**6.62%**	**15.56%**	**9.88%**	**5.79%**	**18.25%**	**48.25%**	**846.12%**

Kinerja Tahunan

	2024	2023	2022	2021	2020
Rupiah Managed Fund	**-1.01%**	**6.30%**	**-2.12%**	**1.40%**	**4.16%**
Tolak Ukur	**1.13%**	**7.55%**	**-1.02%**	**7.42%**	**5.72%**

***50% IHSG + 50% IBPA Government Bond Indeks (IBPRTRI INDEKS)*

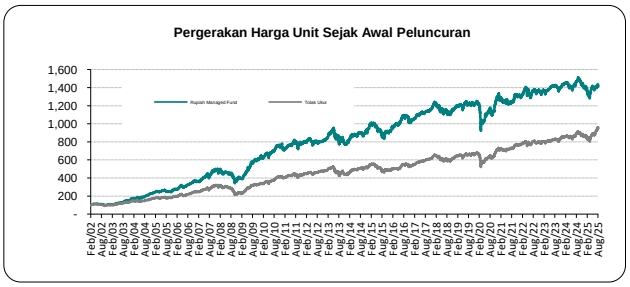

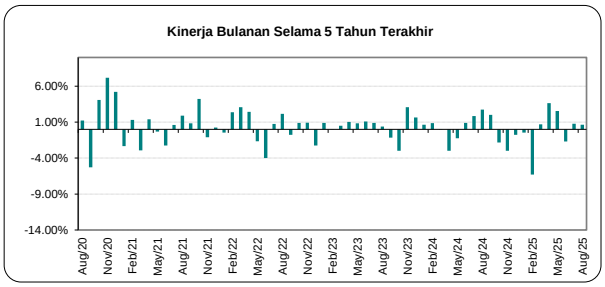

Disclaimer

Laporan ini disiapkan oleh PT Asuransi Jiwa Sequis Life dan hanya digunakan sebagai informasi saja dan bukan merupakan penawaran penjualan dan/atau pembelian. Investasi pada Unit Link mengandung risiko termasuk namun tidak terbatas pada risiko pasar, risiko kredit, risiko perubahan tingkat suku bunga, risiko nilai tukar, risiko likuiditas dan risiko lainnya yang dapat menyebabkan fluktuasi kinerja. Data yang disajikan dalam laporan ini sesuai dengan periode laporan, dan dapat berubah dari waktu ke waktu. Kinerja masa lalu dan perkiraan yang dibuat bukan merupakan indikasi kinerja yang akan datang. Nilai Investasi dan pendapatan dari dana investasi ini dapat meningkat atau menurun sesuai dengan kondisi di pasar modal/investasi. PT Asuransi Jiwa Sequis Life tidak menjamin ketelitian, ketepatan dan kepastian informasi yang disampaikan dalam laporan ini, serta tidak bertanggung jawab atas segala konsekuensi apapun yang timbul akibat dari tindakan yang dilakukan atas dasar informasi dalam laporan ini.

PT Asuransi Jiwa Sequis Life berizin dan diawasi oleh Otoritas Jasa Keuangan. Untuk informasi lebih lengkap, kunjungi www.sequis.co.id.

Sequis
Your Better Tomorrow

LAPORAN KINERJA BULANAN

Rupiah Stable Fund

29 Agustus 2025

Pengelola Investasi

Tentang Sequis

Sequis adalah identitas utama perusahaan yang menaungi PT Asuransi Jiwa Sequis Life yang memasarkan asuransi jiwa, kesehatan dan asuransi berbasis investasi individu melalui jalur distribusi keagenan; PT Asuransi Jiwa Sequis Financial yang memasarkan produk asuransi jiwa dan kesehatan individu, melalui bank dan non bank *Partnership Distribution* dan Telemarketing serta asuransi jiwa dan kesehatan kumpulan melalui *Employee Benefit Business*; dan PT Sequis Aset Manajemen, sebuah perusahaan manajer investasi yang memasarkan produk reksa dana.
Dengan pengalaman lebih dari 37 tahun di industri asuransi dan didukung oleh 9.000 tenaga pemasar profesional, Sequis berkomitmen untuk menjadi pemimpin pasar di bidang asuransi jiwa dan kesehatan yang menjawab kebutuhan masyarakat Indonesia. Saat ini, Sequis melayani lebih dari 340.000 jumlah polis yang dikelola melalui 7 *Customer Service Center* di 6 kota yaitu Jakarta, Medan, Bandung, Surabaya, Denpasar dan Semarang, serta lebih dari 70 kantor pemasaran di 28 kota di Indonesia.

Tentang PT Asuransi Jiwa Sequis Life

PT Asuransi Jiwa Sequis Life (Sequis Life) berdiri tahun 1984 dengan nama PT Universal Life Indonesia (ULINDO) di bawah naungan Gunung Sewu yang kemudian berubah menjadi Sewu New York Life (NYL) pada tahun 1992. Pada tahun 2003 seluruh saham NYL diakuisisi dan perusahaan mengganti namanya menjadi Sequis Life yang berfokus untuk melayani nasabah individu dan kumpulan melalui jalur distribusi keagenan dan digital yang menawarkan beragam produk inovatif mencakup asuransi jiwa dan kesehatan. Hingga akhir 2021 Sequis Life memiliki total aset sebesar Rp19,2 triliun, lebih dari 330.000 jumlah polis, serta didukung oleh lebih dari 9.500 tenaga pemasar professional. `

Informasi Investasi

Tanggal Peluncuran
25 Februari 2002

Mata Uang
Rupiah

NAB/Unit - Peluncuran
1,000.000

NAB/Unit
1,699.1538

Total Unit :
33,032,309.7620 Unit

Total NAB :
IDR 56.12 Milyar

Metode Valuasi NAB :
Harian

Strategi Investasi :
Pendapatan Tetap

Ticker Bloomberg
SQLRPSF IJ EQUITY

Bank Kustodian
PT Bank HSBC Indonesia

Klasifikasi Risiko

Tujuan Investasi

Bertujuan untuk memperoleh pengembalian yang stabil melalui investasi yang dilakukan pada Obligasi dan Pasar Uang dengan porsi Obligasi minimal 80% baik melalui reksa dana maupun penempatan secara langsung.

Kebijakan Investasi

Obligasi	**80% - 100%**
Pasar Uang	**0% - 20%**

Komposisi Aset

Obligasi	**96.13%**
Pasar Uang	**3.87%**

Kepemilikan Terbesar

RD Sequis Bond Optima *
RD Batavia Dana Obligasi Ultima
RD Schroder Dana Mantap Plus II
**Pihak Terkait*

Kinerja Investasi

	1 Bulan	3 Bulan	6 Bulan	YTD	1 Tahun	3 Tahun	5 Tahun	Sejak Peluncuran
Rupiah Stable Fund	**1.36%**	**3.29%**	**4.92%**	**6.42%**	**5.60%**	**14.66%**	**22.58%**	**462.34%**
Tolak Ukur	**0.94%**	**2.42%**	**3.96%**	**5.23%**	**5.95%**	**17.78%**	**29.25%**	**315.00%**

Kinerja Tahunan

	2024	2023	2022	2021	2020
Rupiah Stable Fund	**1.86%**	**4.64%**	**0.76%**	**3.69%**	**7.90%**
Tolak Ukur	**3.97%**	**5.85%**	**3.00%**	**4.19%**	**9.50%**

Tolak Ukur :

Mulai Feb-2018, tolak ukur yang digunakan adalah 50% IBPA Government Bond Index (IBPRTRI INDEX) + 50% Deposito Rupiah 1 Bulan (IDRE1MO) Net
Mulai Mei-2016, tolak ukur yang digunakan adalah IBPA Government Bond Index (IBPRTRI INDEX)
Sejak Jan-2013 sampai April-2016, tolak ukur menggunakan HSBC Bond Index (HKDGACUM)
Sejak Inception sampai dengan 31 Des 2012 menggunakan Deposito IDR 6 Bulan (IDRE6MO) Net

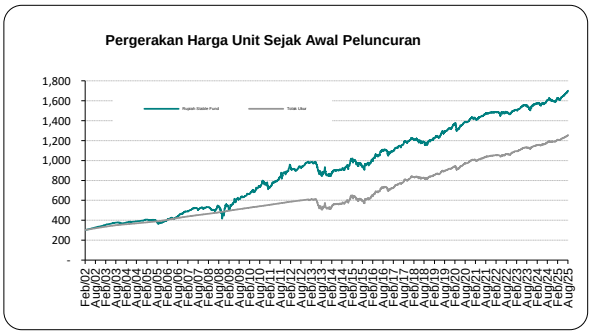

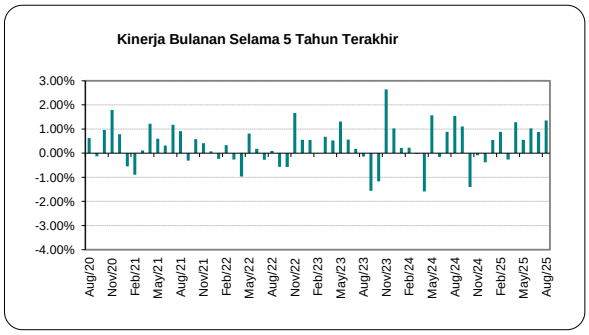

Disclaimer
Laporan ini disiapkan oleh PT Asuransi Jiwa Sequis Life dan hanya digunakan sebagai informasi saja dan bukan merupakan penawaran penjualan dan/atau pembelian. Investasi pada Unit Link mengandung risiko termasuk namun tidak terbatas pada risiko pasar, risiko kredit, risiko perubahan tingkat suku bunga, risiko nilai tukar, risiko likuiditas dan risiko lainnya yang dapat menyebabkan fluktuasi kinerja. Data yang disajikan dalam laporan ini sesuai dengan periode laporan, dan dapat berubah dari waktu ke waktu. Kinerja masa lalu dan perkiraan yang dibuat bukan merupakan indikasi kinerja yang akan datang. Nilai Investasi dan pendapatan dari dana investasi ini dapat meningkat atau menurun sesuai dengan kondisi di pasar modal/investasi. PT Asuransi Jiwa Sequis Life tidak menjamin ketelitian, ketepatan dan kepastian informasi yang disampaikan dalam laporan ini, serta tidak bertanggung jawab atas segala konsekuensi apapun yang timbul akibat dari tindakan yang dilakukan atas dasar informasi dalam laporan ini.

PT Asuransi Jiwa Sequis Life berizin dan diawasi oleh Otoritas Jasa Keuangan. Untuk informasi lebih lengkap, kunjungi www.sequis.co.id.

Sequis
Your Better Tomorrow

LAPORAN KINERJA BULANAN

Sequis Q Dynamic Fund

29 Agustus 2025

Pengelola Investasi

Tentang Sequis

Sequis adalah identitas utama perusahaan yang menaungi PT Asuransi Jiwa Sequis Life yang memasarkan asuransi jiwa, kesehatan dan asuransi berbasis investasi individu melalui jalur distribusi keagenan; PT Asuransi Jiwa Sequis Financial yang memasarkan produk asuransi jiwa dan kesehatan individu, melalui bank dan non bank *Partnership Distribution* dan Telemarketing serta asuransi jiwa dan kesehatan kumpulan melalui *Employee Benefit Business*; dan PT Sequis Aset Manajemen, sebuah perusahaan manajer investasi yang memasarkan produk reksa dana.

Dengan pengalaman lebih dari 37 tahun di industri asuransi dan didukung oleh 9.000 tenaga pemasar profesional, Sequis berkomitmen untuk menjadi pemimpin pasar di bidang asuransi jiwa dan kesehatan yang menjawab kebutuhan masyarakat Indonesia. Saat ini, Sequis melayani lebih dari 340.000 jumlah polis yang dikelola melalui 7 *Customer Service Center* di 6 kota yaitu Jakarta, Medan, Bandung, Surabaya, Denpasar dan Semarang, serta lebih dari 70 kantor pemasaran di 28 kota di Indonesia.

Tentang PT Asuransi Jiwa Sequis Life

PT Asuransi Jiwa Sequis Life (Sequis Life) berdiri tahun 1984 dengan nama PT Universal Life Indonesia (ULINDO) di bawah naungan Gunung Sewu yang kemudian berubah menjadi Sewu New York Life (NYL) pada tahun 1992. Pada tahun 2003 seluruh saham NYL diakuisisi dan perusahaan mengganti namanya menjadi Sequis Life yang berfokus untuk melayani nasabah individu dan kumpulan melalui jalur distribusi keagenan dan digital yang menawarkan beragam produk inovatif mencakup asuransi jiwa dan kesehatan. Hingga akhir 2021 Sequis Life memiliki total aset sebesar Rp19,2 triliun, lebih dari 330.000 jumlah polis, serta didukung oleh lebih dari 9.500 tenaga pemasar professional.

Informasi Investasi

Tanggal Peluncuran
01 September 2014

Mata Uang
Rupiah

NAB/Unit - Peluncuran
1,000.0000

NAB/Unit
1,209.7017

Total Unit :
128,528,259.2971 Unit

Total NAB :
IDR 155.48 Milyar

Metode Valuasi NAB :
Harian

Strategi Investasi :
Campuran

Ticker Bloomberg
SEQUDYN IJ EQUITY

Bank Kustodian
PT Bank HSBC Indonesia

Klasifikasi Risiko

Rendah | Sedang | Sedang hingga Tinggi | Tinggi

Tujuan Investasi

Bertujuan untuk memperoleh tingkat pengembalian yang optimal melalui investasi di pasar saham dan obligasi melalui investasi atas aset Unit Link dilakukan dengan strategi investasi pasar uang, strategi investasi pendapatan tetap, dan/atau strategi investasi saham dengan komposisi masing-masing kurang dari 80% dari Nilai Aktiva Bersih (NAB) Unit Link.

Kebijakan Investasi

Saham	**1% - 79%**
Obligasi	**1% - 79%**
Pasar Uang	**0% - 79%**

Komposisi Aset

Saham	**78.60%**
Obligasi	**17.76%**
Pasar Uang	**3.64%**

Kepemilikan Terbesar

PT Bank Central Asia Tbk (BBCA)
PT Bank Rakyat Indonesia (Persero) Tbk (BBRI)
PT Bank Mandiri (Persero) Tbk (BMRI)
PT Adi Sarana Armada Tbk (ASSA)
PT Mitra Adiperkasa Tbk (MAPI)
PT Kalbe Farma Tbk (KLBF)
PT Mayora Indah Tbk (MYOR)
Obligasi Negara Republik Indonesia Seri FR0083
PT Indofood Sukses Makmur Tbk (INDF)
Obligasi Negara Republik Indonesia Seri FR0082

**Tidak terdapat penempatan pada Pihak Terkait*

Alokasi Sektor

Keuangan	**26.86%**
Konsumen	**11.53%**
Infrastruktur	**9.55%**
Perdagangan	**8.76%**
Transportasi & Logistik	**4.53%**
Energi	**4.20%**
Bahan Baku	**3.79%**
Kesehatan	**3.59%**
Property & Real Estate	**2.09%**
Aneka Industri	**2.00%**
Teknologi	**1.70%**
Obligasi	**17.76%**
Kas & Deposito	**3.64%**

Kinerja Investasi

	1 Bulan	3 Bulan	6 Bulan	YTD	1 Tahun	3 Tahun	5 Tahun	Sejak Peluncuran
Sequis Q Dynamic Fund	**1.08%**	**-2.23%**	**9.60%**	**-3.50%**	**-8.28%**	**0.12%**	**28.60%**	**20.97%**
Tolak Ukur*	**4.63%**	**9.12%**	**24.88%**	**10.60%**	**2.08%**	**9.08%**	**49.48%**	**51.24%**

Kinerja Tahunan

	2024	2023	2022	2021	2020	2019	2018	2017
Sequis Q Dynamic Fund	**1.08%**	**-2.23%**	**9.60%**	**-3.50%**	**-8.28%**	**0.12%**	**28.60%**	**20.97%**
Tolak Ukur*	**4.63%**	**9.12%**	**24.88%**	**10.60%**	**2.08%**	**9.08%**	**49.48%**	**51.24%**

**Indeks Harga Saham Gabungan (IHSG)*

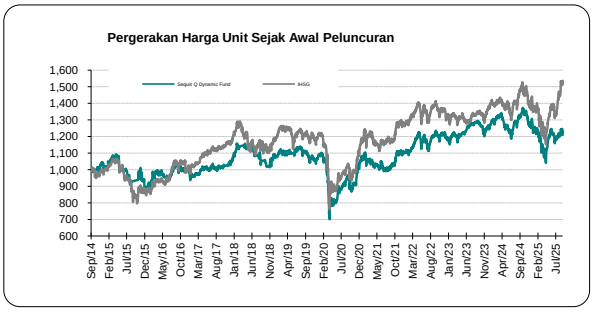

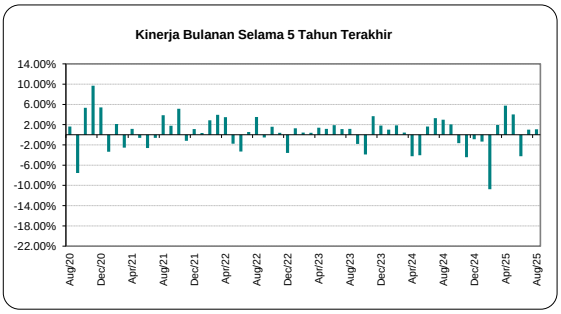

Disclaimer

Laporan ini disiapkan oleh PT Asuransi Jiwa Sequis Life dan hanya digunakan sebagai informasi saja dan bukan merupakan penawaran penjualan dan/atau pembelian. Investasi pada Unit Link mengandung risiko termasuk namun tidak terbatas pada risiko pasar, risiko kredit, risiko perubahan tingkat suku bunga, risiko nilai tukar, risiko likuiditas dan risiko lainnya yang dapat menyebabkan fluktuasi kinerja. Data yang disajikan dalam laporan ini sesuai dengan periode laporan, dan dapat berubah dari waktu ke waktu. Kinerja masa lalu dan perkiraan yang dibuat bukan merupakan indikasi kinerja yang akan datang. Nilai Investasi dan pendapatan dari dana investasi ini dapat meningkat atau menurun sesuai dengan kondisi di pasar modal/investasi. PT Asuransi Jiwa Sequis Life tidak menjamin ketelitian, ketepatan dan kepastian informasi yang disampaikan dalam laporan ini, serta tidak bertanggung jawab atas segala konsekuensi apapun yang timbul akibat dari tindakan yang dilakukan atas dasar informasi dalam laporan ini.

PT Asuransi Jiwa Sequis Life berizin dan diawasi oleh Otoritas Jasa Keuangan. Untuk informasi lebih lengkap, kunjungi www.sequis.co.id.

Sequis
Your Better Tomorrow

LAPORAN KINERJA BULANAN

Sequis Q Cash Fund

29 Agustus 2025

Pengelola Investasi

Tentang Sequis

Sequis adalah identitas utama perusahaan yang menaungi PT Asuransi Jiwa Sequis Life yang memasarkan asuransi jiwa, kesehatan dan asuransi berbasis investasi individu melalui jalur distribusi keagenan; PT Asuransi Jiwa Sequis Financial yang memasarkan produk asuransi jiwa dan kesehatan individu, melalui bank dan non bank *Partnership Distribution* dan Telemarketing serta asuransi jiwa dan kesehatan kumpulan melalui *Employee Benefit Business*; dan PT Sequis Aset Manajemen, sebuah perusahaan manajer investasi yang memasarkan produk reksa dana.

Dengan pengalaman lebih dari 37 tahun di industri asuransi dan didukung oleh 9.000 tenaga pemasar profesional, Sequis berkomitmen untuk menjadi pemimpin pasar di bidang asuransi jiwa dan kesehatan yang menjawab kebutuhan masyarakat Indonesia. Saat ini, Sequis melayani lebih dari 340.000 jumlah polis yang dikelola melalui 7 *Customer Service Center* di 6 kota yaitu Jakarta, Medan, Bandung, Surabaya, Denpasar dan Semarang, serta lebih dari 70 kantor pemasaran di 28 kota di Indonesia.

Tentang PT Asuransi Jiwa Sequis Life

PT Asuransi Jiwa Sequis Life (Sequis Life) berdiri tahun 1984 dengan nama PT Universal Life Indonesia (ULINDO) di bawah naungan Gunung Sewu yang kemudian berubah menjadi Sewu New York Life (NYL) pada tahun 1992. Pada tahun 2003 seluruh saham NYL diakuisisi dan perusahaan mengganti namanya menjadi Sequis Life yang berfokus untuk melayani nasabah individu dan kumpulan melalui jalur distribusi keagenan dan digital yang menawarkan beragam produk inovatif mencakup asuransi jiwa dan kesehatan. Hingga akhir 2021 Sequis Life memiliki total aset sebesar Rp19,2 triliun, lebih dari 330.000 jumlah polis, serta didukung oleh lebih dari 9.500 tenaga pemasar professional.

Informasi Investasi

Tanggal Peluncuran
01 Desember 2022

Mata Uang
Rupiah

NAB/Unit - Peluncuran
1,000.0000

NAB/Unit
1,131.0291

Total Unit :
10,059,052.6027 Unit

Total NAB :
IDR 11.37 Milyar

Metode Valuasi NAB :
Harian

Strategi Investasi :
Pasar Uang

Ticker Bloomberg
SQLSQCF IJ EQUITY

Bank Kustodian
PT Bank HSBC Indonesia

Klasifikasi Risiko

Rendah | Sedang | Sedang hingga Tinggi | Tinggi

Tujuan Investasi

Bertujuan untuk menjaga likuiditas dan mempertahankan nilai modal melalui investasi atas seluruh aset Unit Link dilakukan pada instrumen pasar uang, surat berharga bersifat utang yang mempunyai jatuh tempo tidak lebih dari 1 tahun, dan deposito berjangka, dengan tingkat pengembalian yang stabil.

Kebijakan Investasi

Pasar Uang & Obligasi	**100%**

Komposisi Aset

Kas & Deposito	**56.05%**
Obligasi	**43.95%**

Kepemilikan Terbesar

Deposito PT. Bank Mega Tbk
Deposito PT Bank Victoria International Tbk
Deposito PT Bank Panin Dubai Syariah Tbk
Obligasi Berkelanjutan I Oki Pulp & Paper Mills Tahap VI Tahun 2024 Seri A
Obligasi Berkelanjutan VI Astra Sedaya Finance Tahap V Tahun 2025 Seri A
Obligasi Berkelanjutan VI BFI Finance Indonesia Tahap II Tahun 2025 Seri A
Obligasi Berkelanjutan VII Adira Finance Tahap I Tahun 2025 Seri A
Obligasi Berkelanjutan IV OCBC Tahap I Tahun 2025 Seri A
Sekuritas Rupiah Bank Indonesia Seri 364 28 Nov 2025

**Tidak terdapat penempatan pada Pihak Terkait*

Alokasi Sektor

Kas & Deposito	**56.05%**
Obligasi	**43.95%**

Kinerja Investasi

	1 Bulan	3 Bulan	6 Bulan	YTD	1 Tahun	3 Tahun	5 Tahun	Sejak Peluncuran
Sequis Q Cash Fund*	**0.38%**	**1.23%**	**2.56%**	**2.72%**	**5.16%**	**13.34%**	**19.90%**	**13.10%**
Tolak Ukur**	**0.26%**	**0.81%**	**1.62%**	**1.73%**	**3.30%**	**9.73%**	**16.38%**	**9.01%**

Kinerja Tahunan

	2024	2023	2022	2021	2020
Sequis Q Cash Fund*	**4.87%**	**4.11%**	**0.27%**	**2.78%**	**4.76%**
Tolak Ukur**	**3.30%**	**3.05%**	**0.24%**	**3.03%**	**4.23%**

**Informasi kinerja investasi baru berjalan kurang dari 3 tahun, sebagian kinerja diambil dari kinerja Unit Link Rupiah Cash Fund yang telah ada dan memiliki komposisi aset sesuai kebijakan investasi Unit Link ini, dengan tujuan memberikan gambaran mengenai kinerja Unit Link.*
***Deposito Rupiah 1 Bulan (IDRE1MO) Net*

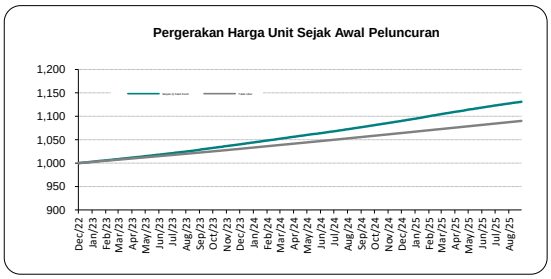

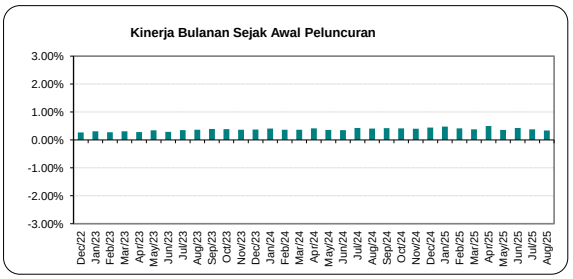

Disclaimer

Laporan ini disiapkan oleh PT Asuransi Jiwa Sequis Life dan hanya digunakan sebagai informasi saja dan bukan merupakan penawaran penjualan dan/atau pembelian. Investasi pada Unit Link mengandung risiko termasuk namun tidak terbatas pada risiko pasar, risiko kredit, risiko perubahan tingkat suku bunga, risiko nilai tukar, risiko likuiditas dan risiko lainnya yang dapat menyebabkan fluktuasi kinerja. Data yang disajikan dalam laporan ini sesuai dengan periode laporan, dan dapat berubah dari waktu ke waktu. Kinerja masa lalu dan perkiraan yang dibuat bukan merupakan indikasi kinerja yang akan datang. Nilai Investasi dan pendapatan dari dana investasi ini dapat meningkat atau menurun sesuai dengan kondisi di pasar modal/investasi. PT Asuransi Jiwa Sequis Life tidak menjamin ketelitian, ketepatan dan kepastian informasi yang disampaikan dalam laporan ini, serta tidak bertanggung jawab atas segala konsekuensi apapun yang timbul akibat dari tindakan yang dilakukan atas dasar informasi dalam laporan ini.

PT Asuransi Jiwa Sequis Life berizin dan diawasi oleh Otoritas Jasa Keuangan. Untuk informasi lebih lengkap, kunjungi www.sequis.co.id.

Sequis
Your Better Tomorrow

LAPORAN KINERJA BULANAN

Sequis Q Equity Fund

29 Agustus 2025

Pengelola Investasi

Tentang Sequis
Sequis adalah identitas utama perusahaan yang menaungi PT Asuransi Jiwa Sequis Life yang memasarkan asuransi jiwa, kesehatan dan asuransi berbasis investasi individu melalui jalur distribusi keagenan; PT Asuransi Jiwa Sequis Financial yang memasarkan produk asuransi jiwa dan kesehatan individu, melalui bank dan non bank *Partnership Distribution* dan Telemarketing serta asuransi jiwa dan kesehatan kumpulan melalui *Employee Benefit Business*; dan PT Sequis Aset Manajemen, sebuah perusahaan manajer investasi yang memasarkan produk reksa dana.
Dengan pengalaman lebih dari 37 tahun di industri asuransi dan didukung oleh 9.000 tenaga pemasar profesional, Sequis berkomitmen untuk menjadi pemimpin pasar di bidang asuransi jiwa dan kesehatan yang menjawab kebutuhan masyarakat Indonesia. Saat ini, Sequis melayani lebih dari 340.000 jumlah polis yang dikelola melalui 7 *Customer Service Center* di 6 kota yaitu Jakarta, Medan, Bandung, Surabaya, Denpasar dan Semarang, serta lebih dari 70 kantor pemasaran di 28 kota di Indonesia.

Tentang PT Asuransi Jiwa Sequis Life
PT Asuransi Jiwa Sequis Life (Sequis Life) berdiri tahun 1984 dengan nama PT Universal Life Indonesia (ULINDO) di bawah naungan Gunung Sewu yang kemudian berubah menjadi Sewu New York Life (NYL) pada tahun 1992. Pada tahun 2003 seluruh saham NYL diakuisisi dan perusahaan mengganti namanya menjadi Sequis Life yang berfokus untuk melayani nasabah individu dan kumpulan melalui jalur distribusi keagenan dan digital yang menawarkan beragam produk inovatif mencakup asuransi jiwa dan kesehatan. Hingga akhir 2021 Sequis Life memiliki total aset sebesar Rp19,2 triliun, lebih dari 330.000 jumlah polis, serta didukung oleh lebih dari 9.500 tenaga pemasar professional.

Informasi Investasi

Tanggal Peluncuran
01 Desember 2022

Mata Uang
Rupiah

NAB/Unit - Peluncuran
1,000.0000

NAB/Unit
887.2287

Total Unit :
36,815,650.4226 Unit

Total NAB :
IDR 32.66 Milyar

Metode Valuasi NAB :
Harian

Strategi Investasi :
Saham

Ticker Bloomberg
SQLSQEF IJ EQUITY

Bank Kustodian
PT Bank HSBC Indonesia

Klasifikasi Risiko

Rendah | Sedang | Sedang hingga Tinggi | **Tinggi**

Tujuan Investasi

Bertujuan untuk memperoleh pengembalian dari pertumbuhan pasar saham dalam jangka panjang melalui investasi atas aset Unit Link dilakukan pada pasar saham dan pasar uang dengan porsi paling sedikit 80% dari Nilai Aktiva Bersih (NAB) Unit Link dalam bentuk saham/surat berharga bersifat ekuitas.

Kebijakan Investasi

Saham	**80% - 100%**
Pasar Uang	**0% - 20%**

Komposisi Aset

Saham	**91.88%**
Pasar Uang	**8.12%**

Kepemilikan Terbesar

PT Bank Central Asia Tbk (BBCA)
PT Bank Rakyat Indonesia (Persero) Tbk (BBRI)
PT Telkom Indonesia (Persero) Tbk (TLKM)
Deposito PT Bank HSBC Indonesia
PT Bank Mandiri (Persero) Tbk (BMRI)
PT Astra International Tbk (ASII)
PT Bank Negara Indonesia Tbk (BBNI)
PT Indofood Cbp Sukses Makmur Tbk (ICBP)
PT Mayora Indah Tbk (MYOR)
PT Kalbe Farma Tbk (KLBF)

**Tidak terdapat penempatan pada Pihak Terkait*

Alokasi Sektor

Keuangan	**28.40%**
Konsumen	**17.41%**
Infrastruktur	**12.10%**
Bahan Baku	**8.86%**
Energi	**4.85%**
Aneka Industri	**4.50%**
Kesehatan	**4.40%**
Property & Real Estate	**4.19%**
Perdagangan	**3.35%**
Teknologi	**2.40%**
Transportasi & Logistik	**1.42%**
Kas & Deposito	**8.12%**

Kinerja Investasi

	1 Bulan	3 Bulan	6 Bulan	YTD	1 Tahun	3 Tahun	5 Tahun	Sejak Peluncuran
Sequis Q Equity Fund*	**0.38%**	**-3.82%**	**10.03%**	**-4.72%**	**-11.95%**	**-12.28%**	**4.52%**	**-11.28%**
Tolak Ukur**	**4.63%**	**9.12%**	**24.88%**	**10.60%**	**2.08%**	**9.08%**	**49.48%**	**11.53%**

Kinerja Tahunan

	2024	2023	2022	2021	2020
Sequis Q Equity Fund*	**-5.84%**	**2.42%**	**-3.45%**	**-2.24%**	**-5.45%**
Tolak Ukur**	**-2.65%**	**6.16%**	**-2.42%**	**9.03%**	**-4.18%**

**Informasi kinerja investasi baru berjalan kurang dari 3 Tahun, sebagian kinerja diambil dari kinerja Unit Link Rupiah Equity Fund yang telah ada dan memiliki komposisi aset sesuai kebijakan investasi Unit Link ini, dengan tujuan memberikan gambaran mengenai kinerja Unit Link.*

***Indeks Harga Saham Gabungan (IHSG)*

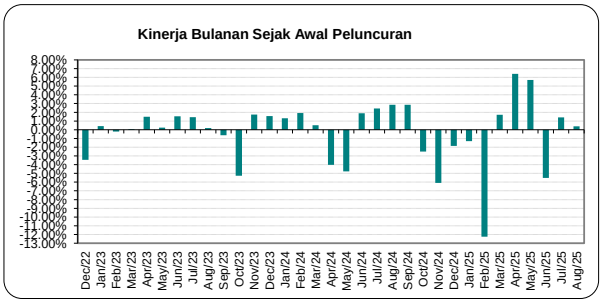

Disclaimer
Laporan ini disiapkan oleh PT Asuransi Jiwa Sequis Life dan hanya digunakan sebagai informasi saja dan bukan merupakan penawaran penjualan dan/atau pembelian. Investasi pada Unit Link mengandung risiko termasuk namun tidak terbatas pada risiko pasar, risiko kredit, risiko perubahan tingkat suku bunga, risiko nilai tukar, risiko likuiditas dan risiko lainnya yang dapat menyebabkan fluktuasi kinerja. Data yang disajikan dalam laporan ini sesuai dengan periode laporan, dan dapat berubah dari waktu ke waktu. Kinerja masa lalu dan perkiraan yang dibuat bukan merupakan indikasi kinerja yang akan datang. Nilai Investasi dan pendapatan dari dana investasi ini dapat meningkat atau menurun sesuai dengan kondisi di pasar modal/investasi. PT Asuransi Jiwa Sequis Life tidak menjamin ketelitian, ketepatan dan kepastian informasi yang disampaikan dalam laporan ini, serta tidak bertanggung jawab atas segala konsekuensi apapun yang timbul akibat dari tindakan yang dilakukan atas dasar informasi dalam laporan ini.

PT Asuransi Jiwa Sequis Life berizin dan diawasi oleh Otoritas Jasa Keuangan. Untuk informasi lebih lengkap, kunjungi www.sequis.co.id.

Sequis
Your Better Tomorrow

LAPORAN KINERJA BULANAN

Sequis Q Managed Fund

29 Agustus 2025

Pengelola Investasi

Tentang Sequis

Sequis adalah identitas utama perusahaan yang menaungi PT Asuransi Jiwa Sequis Life yang memasarkan asuransi jiwa, kesehatan dan asuransi berbasis investasi individu melalui jalur distribusi keagenan; PT Asuransi Jiwa Sequis Financial yang memasarkan produk asuransi jiwa dan kesehatan individu, melalui bank dan non bank *Partnership Distribution* dan Telemarketing serta asuransi jiwa dan kesehatan kumpulan melalui *Employee Benefit Business*; dan PT Sequis Aset Manajemen, sebuah perusahaan manajer investasi yang memasarkan produk reksa dana.

Dengan pengalaman lebih dari 37 tahun di industri asuransi dan didukung oleh 9.000 tenaga pemasar profesional, Sequis berkomitmen untuk menjadi pemimpin pasar di bidang asuransi jiwa dan kesehatan yang menjawab kebutuhan masyarakat Indonesia. Saat ini, Sequis melayani lebih dari 340.000 jumlah polis yang dikelola melalui 7 *Customer Service Center* di 6 kota yaitu Jakarta, Medan, Bandung, Surabaya, Denpasar dan Semarang, serta lebih dari 70 kantor pemasaran di 28 kota di Indonesia.

Tentang PT Asuransi Jiwa Sequis Life

PT Asuransi Jiwa Sequis Life (Sequis Life) berdiri tahun 1984 dengan nama PT Universal Life Indonesia (ULINDO) di bawah naungan Gunung Sewu yang kemudian berubah menjadi Sewu New York Life (NYL) pada tahun 1992. Pada tahun 2003 seluruh saham NYL diakuisisi dan perusahaan mengganti namanya menjadi Sequis Life yang berfokus untuk melayani nasabah individu dan kumpulan melalui jalur distribusi keagenan dan digital yang menawarkan beragam produk inovatif mencakup asuransi jiwa dan kesehatan. Hingga akhir 2021 Sequis Life memiliki total aset sebesar Rp19,2 triliun, lebih dari 330.000 jumlah polis, serta didukung oleh lebih dari 9.500 tenaga pemasar professional.

Informasi Investasi

Tanggal Peluncuran
01 Desember 2022

Mata Uang
Rupiah

NAB/Unit - Peluncuran
1,000.0000

NAB/Unit
1,023.6720

Total Unit :
30,458,057.3566 Unit

Total NAB :
IDR 31.17 Milyar

Metode Valuasi NAB :
Harian

Strategi Investasi :
Campuran

Ticker Bloomberg
SQLSQMF IJ EQUITY

Bank Kustodian
PT Bank HSBC Indonesia

Klasifikasi Risiko

Tujuan Investasi

Bertujuan untuk memperoleh tingkat pengembalian yang optimal melalui investasi di pasar saham dan obligasi melalui investasi atas aset Unit Link dilakukan dengan strategi investasi pasar uang, strategi investasi pendapatan tetap, dan/atau strategi investasi saham dengan komposisi masing-masing kurang dari 80% dari Nilai Aktiva Bersih (NAB) Unit Link.

Kebijakan Investasi

Saham	**1% - 79%**
Obligasi	**1% - 79%**
Pasar Uang	**0% - 79%**

Komposisi Aset

Saham	**42.19%**
Obligasi	**48.59%**
Pasar Uang	**9.22%**

Kepemilikan Terbesar

Obligasi Negara Republik Indonesia Seri FR0098
PT Bank Central Asia Tbk (BBCA)
PT Bank Rakyat Indonesia (Persero) Tbk (BBRI)
Obligasi Negara Republik Indonesia Seri FR0082
Deposito PT Bank HSBC Indonesia
PT Bank Mandiri (Persero) Tbk (BMRI)
PT Telkom Indonesia (Persero) Tbk (TLKM)
Obligasi Negara Republik Indonesia Seri FR0072
Obligasi Negara Republik Indonesia Seri FR0068
Obligasi Negara Republik Indonesia Seri FR0078

**Tidak terdapat penempatan pada Pihak Terkait*

Alokasi Sektor

Keuangan	**16.04%**
Konsumen	**6.24%**
Infrastruktur	**6.02%**
Bahan Baku	**3.32%**
Aneka Industri	**3.02%**
Teknologi	**1.77%**
Perdagangan	**1.76%**
Energi	**1.69%**
Kesehatan	**1.20%**
Property & Real Estate	**1.04%**
Transportasi & Logistik	**0.09%**
Obligasi	**48.59%**
Kas & Deposito	**9.22%**

Kinerja Investasi

	1 Bulan	3 Bulan	6 Bulan	YTD	1 Tahun	3 Tahun	5 Tahun	Sejak Peluncuran
Sequis Q Managed Fund*	**0.89%**	**-0.12%**	**6.41%**	**0.35%**	**-3.80%**	**3.49%**	**22.01%**	**2.37%**
Tolak Ukur**	**3.14%**	**6.62%**	**15.56%**	**9.88%**	**5.80%**	**18.25%**	**48.25%**	**18.29%**

Kinerja Tahunan

	2024	2023	2022	2021	2020
Sequis Q Managed Fund*	**-1.54%**	**5.84%**	**-2.12%**	**1.40%**	**4.16%**
Tolak Ukur**	**1.13%**	**7.55%**	**-1.02%**	**7.42%**	**5.72%**

**Informasi kinerja investasi baru berjalan kurang dari 3 Tahun, sebagian kinerja diambil dari kinerja Unit Link Rupiah Managed Fund yang telah ada dan memiliki komposisi aset sesuai kebijakan investasi Unit Link ini, dengan tujuan memberikan gambaran mengenai kinerja Unit Link.*

***50% IHSG + 50% IBPA Government Bond Indeks (IBPRTRI INDEKS)*

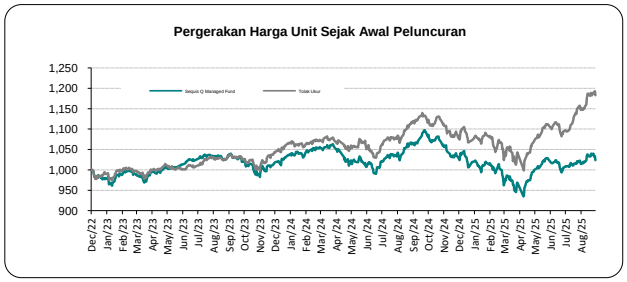

Disclaimer

Laporan ini disiapkan oleh PT Asuransi Jiwa Sequis Life dan hanya digunakan sebagai informasi saja dan bukan merupakan penawaran penjualan dan/atau pembelian. Investasi pada Unit Link mengandung risiko termasuk namun tidak terbatas pada risiko pasar, risiko kredit, risiko perubahan tingkat suku bunga, risiko nilai tukar, risiko likuiditas dan risiko lainnya yang dapat menyebabkan fluktuasi kinerja. Data yang disajikan dalam laporan ini sesuai dengan periode laporan, dan dapat berubah dari waktu ke waktu. Kinerja masa lalu dan perkiraan yang dibuat bukan merupakan indikasi kinerja yang akan datang. Nilai Investasi dan pendapatan dari dana investasi ini dapat meningkat atau menurun sesuai dengan kondisi di pasar modal/investasi. PT Asuransi Jiwa Sequis Life tidak menjamin ketelitian, ketepatan dan kepastian informasi yang disampaikan dalam laporan ini, serta tidak bertanggung jawab atas segala konsekuensi apapun yang timbul akibat dari tindakan yang dilakukan atas dasar informasi dalam laporan ini.

PT Asuransi Jiwa Sequis Life berizin dan diawasi oleh Otoritas Jasa Keuangan. Untuk informasi lebih lengkap, kunjungi www.sequis.co.id.

Sequis
Your Better Tomorrow

LAPORAN KINERJA BULANAN

Sequis Q Stable Fund

29 Agustus 2025

Pengelola Investasi

Tentang Sequis

Sequis adalah identitas utama perusahaan yang menaungi PT Asuransi Jiwa Sequis Life yang memasarkan asuransi jiwa, kesehatan dan asuransi berbasis investasi individu melalui jalur distribusi keagenan; PT Asuransi Jiwa Sequis Financial yang memasarkan produk asuransi jiwa dan kesehatan individu, melalui bank dan non bank *Partnership Distribution* dan Telemarketing serta asuransi jiwa dan kesehatan kumpulan melalui *Employee Benefit Business*; dan PT Sequis Aset Manajemen, sebuah perusahaan manajer investasi yang memasarkan produk reksa dana.

Dengan pengalaman lebih dari 37 tahun di industri asuransi dan didukung oleh 9.000 tenaga pemasar profesional, Sequis berkomitmen untuk menjadi pemimpin pasar di bidang asuransi jiwa dan kesehatan yang menjawab kebutuhan masyarakat Indonesia. Saat ini, Sequis melayani lebih dari 340.000 jumlah polis yang dikelola melalui 7 *Customer Service Center* di 6 kota yaitu Jakarta, Medan, Bandung, Surabaya, Denpasar dan Semarang, serta lebih dari 70 kantor pemasaran di 28 kota di Indonesia.

Tentang PT Asuransi Jiwa Sequis Life

PT Asuransi Jiwa Sequis Life (Sequis Life) berdiri tahun 1984 dengan nama PT Universal Life Indonesia (ULINDO) di bawah naungan Gunung Sewu yang kemudian berubah menjadi Sewu New York Life (NYL) pada tahun 1992. Pada tahun 2003 seluruh saham NYL diakuisisi dan perusahaan mengganti namanya menjadi Sequis Life yang berfokus untuk melayani nasabah individu dan kumpulan melalui jalur distribusi keagenan dan digital yang menawarkan beragam produk inovatif mencakup asuransi jiwa dan kesehatan. Hingga akhir 2021 Sequis Life memiliki total aset sebesar Rp19,2 triliun, lebih dari 330.000 jumlah polis, serta didukung oleh lebih dari 9.500 tenaga pemasar professional.

Informasi Investasi

Tanggal Peluncuran
01 Desember 2022

Mata Uang
Rupiah

NAB/Unit - Peluncuran
1,000.0000

NAB/Unit
1,150.6769

Total Unit :
10,275,108.7758 Unit

Total NAB :
IDR 11.82 Milyar

Metode Valuasi NAB :
Harian

Strategi Investasi :
Pendapatan Tetap

Ticker Bloomberg
SQLSQSF IJ EQUITY

Bank Kustodian
PT Bank HSBC Indonesia

Klasifikasi Risiko

Tujuan Investasi

Bertujuan untuk memperoleh pengembalian yang stabil melalui investasi atas aset Unit Link dilakukan pada obligasi dan pasar uang dengan porsi paling sedikit 80% dari Nilai Aktiva Bersih (NAB) Unit Link dalam bentuk surat berharga bersifat utang dan/atau unit penyertaan reksa dana pendapatan tetap yang memiliki underlying asset seluruhnya berupa surat berharga yang diterbitkan oleh Negara Republik Indonesia dan/atau oleh Bank Indonesia.

Kebijakan Investasi

Obligasi	**80% - 100%**
Pasar Uang	**0% - 20%**

Komposisi Aset

Obligasi	**97.48%**
Pasar Uang	**2.52%**

Kepemilikan Terbesar

Obligasi Negara Republik Indonesia Seri FR0078
Obligasi Negara Republik Indonesia Seri FR0083
Obligasi Negara Republik Indonesia Seri FR0101
Obligasi Negara Republik Indonesia Seri FR0106
Obligasi Negara Republik Indonesia Seri FR0087
Obligasi Negara Republik Indonesia Seri FR0103
Obligasi Negara Republik Indonesia Seri FR0059
SBSN Seri PBS003
Obligasi Negara Republik Indonesia Seri FR0104
Obligasi Negara Republik Indonesia Seri FR0073

**Tidak terdapat penempatan pada Pihak Terkait*

Alokasi Sektor

Obligasi Pemerintah	**97.48%**
Kas & Deposito	**2.52%**

Kinerja Investasi

	1 Bulan	3 Bulan	6 Bulan	YTD	1 Tahun	3 Tahun	5 Tahun	Sejak Peluncuran
Sequis Q Stable Fund*	**1.57%**	**3.58%**	**5.45%**	**6.98%**	**6.28%**	**14.66%**	**22.58%**	**15.07%**
Tolak Ukur**	**0.94%**	**2.42%**	**3.96%**	**5.23%**	**5.95%**	**17.78%**	**29.25%**	**16.17%**

Kinerja Tahunan

	2024	2023	2022	2021	2020
Sequis Q Stable Fund*	**1.69%**	**5.52%**	**0.24%**	**3.69%**	**7.90%**
Tolak Ukur**	**3.97%**	**5.85%**	**0.31%**	**4.19%**	**9.50%**

**Informasi kinerja investasi baru berjalan kurang dari 3 Tahun, sebagian kinerja diambil dari kinerja Unit Link Rupiah Stable Fund yang telah ada dan memiliki komposisi aset sesuai kebijakan investasi Unit Link ini, dengan tujuan memberikan gambaran mengenai kinerja Unit Link.*

***50% IBPA Government Bond Indeks (IBPRTRI INDEKS) + 50% Deposito Rupiah 1 Bulan (IDRE1MO) Net*

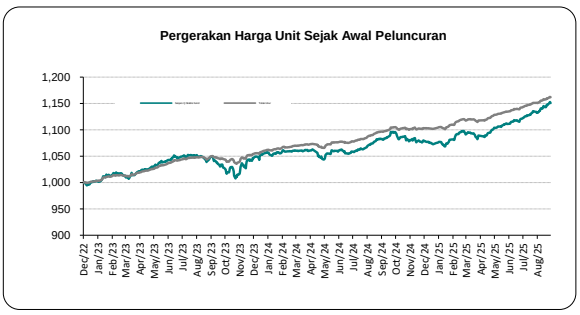

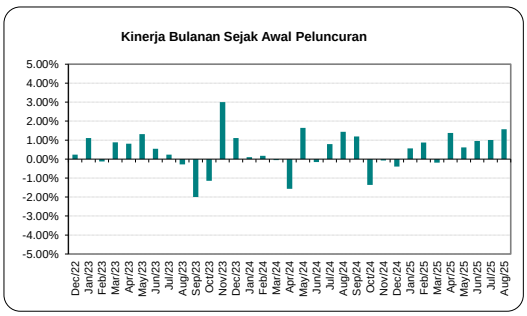

Disclaimer

Laporan ini disiapkan oleh PT Asuransi Jiwa Sequis Life dan hanya digunakan sebagai informasi saja dan bukan merupakan penawaran penjualan dan/atau pembelian. Investasi pada Unit Link mengandung risiko termasuk namun tidak terbatas pada risiko pasar, risiko kredit, risiko perubahan tingkat suku bunga, risiko nilai tukar, risiko likuiditas dan risiko lainnya yang dapat menyebabkan fluktuasi kinerja. Data yang disajikan dalam laporan ini sesuai dengan periode laporan, dan dapat berubah dari waktu ke waktu. Kinerja masa lalu dan perkiraan yang dibuat bukan merupakan indikasi kinerja yang akan datang. Nilai Investasi dan pendapatan dari dana investasi ini dapat meningkat atau menurun sesuai dengan kondisi di pasar modal/investasi. PT Asuransi Jiwa Sequis Life tidak menjamin ketelitian, ketepatan dan kepastian informasi yang disampaikan dalam laporan ini, serta tidak bertanggung jawab atas segala konsekuensi apapun yang timbul akibat dari tindakan yang dilakukan atas dasar informasi dalam laporan ini.

PT Asuransi Jiwa Sequis Life berizin dan diawasi oleh Otoritas Jasa Keuangan. Untuk informasi lebih lengkap, kunjungi www.sequis.co.id.

Sequis
Your Better Tomorrow

LAPORAN KINERJA BULANAN

Rupiah Balanced Fund

29 Agustus 2025

Informasi Investasi

Tanggal Peluncuran
07 Agustus 2009

Mata Uang
Rupiah

NAB/Unit - Peluncuran
1,000.000

NAB/Unit
1,114.1989

Total Unit :
8,412,074.4821 Unit

Total NAB :
IDR 9.37 Milyar

Metode Valuasi NAB :
Harian

Strategi Investasi :
Campuran

Ticker Bloomberg
SQLSRBF IJ EQUITY

Bank Kustodian
PT Bank HSBC Indonesia

Klasifikasi Risiko

Rendah | Sedang | **Sedang hingga Tinggi** | Tinggi

Pengelola Investasi

Tentang Sequis

Sequis adalah identitas utama perusahaan yang menaungi PT Asuransi Jiwa Sequis Life yang memasarkan asuransi jiwa, kesehatan dan asuransi berbasis investasi individu melalui jalur distribusi keagenan; PT Asuransi Jiwa Sequis Financial yang memasarkan produk asuransi jiwa dan kesehatan individu, melalui bank dan non bank *Partnership Distribution* dan Telemarketing serta asuransi jiwa dan kesehatan kumpulan melalui *Employee Benefit Business*; dan PT Sequis Aset Manajemen, sebuah perusahaan manajer investasi yang memasarkan produk reksa dana.

Dengan pengalaman lebih dari 37 tahun di industri asuransi dan didukung oleh 9.000 tenaga pemasar profesional, Sequis berkomitmen untuk menjadi pemimpin pasar di bidang asuransi jiwa dan kesehatan yang menjawab kebutuhan masyarakat Indonesia. Saat ini, Sequis melayani lebih dari 340.000 jumlah polis yang dikelola melalui 7 *Customer Service Center* di 6 kota yaitu Jakarta, Medan, Bandung, Surabaya, Denpasar dan Semarang, serta lebih dari 70 kantor pemasaran di 28 kota di Indonesia.

Tentang PT Asuransi Jiwa Sequis Life

PT Asuransi Jiwa Sequis Life (Sequis Life) berdiri tahun 1984 dengan nama PT Universal Life Indonesia (ULINDO) di bawah naungan Gunung Sewu yang kemudian berubah menjadi Sewu New York Life (NYL) pada tahun 1992. Pada tahun 2003 seluruh saham NYL diakuisisi dan perusahaan mengganti namanya menjadi Sequis Life yang berfokus untuk melayani nasabah individu dan kumpulan melalui jalur distribusi keagenan dan digital yang menawarkan beragam produk inovatif mencakup asuransi jiwa dan kesehatan. Hingga akhir 2021 Sequis Life memiliki total aset sebesar Rp19,2 triliun, lebih dari 330.000 jumlah polis, serta didukung oleh lebih dari 9.500 tenaga pemasar professional.

Tujuan Investasi

Bertujuan untuk memperoleh tingkat pengembalian yang optimal melalui investasi pada Pasar Saham, Obligasi (Sukuk) dan Pasar Uang Berbasis Syariah dengan komposisi masing-masing tidak melebihi 80% baik melalui reksa dana maupun penempatan secara langsung.

Kebijakan Investasi

Saham	**20% - 80%**
Obligasi & Pasar Uang	**20% - 80%**

Komposisi Aset

Saham	**33.74%**
Obligasi	**54.06%**
Pasar Uang	**12.20%**

Kepemilikan Terbesar

SBSN Seri PBS037
SBSN Seri PBS003
PT Astra International Tbk (ASII)
PT Telkom Indonesia (Persero) Tbk (TLKM)
PT Indofood Sukses Makmur Tbk (INDF)
PT Indofood Cbp Sukses Makmur Tbk (ICBP)
PT Kalbe Farma Tbk (KLBF)
PT Aneka Tambang Tbk (ANTM)
PT Mitra Adiperkasa Tbk (MAPI)
PT Pertamina Geothermal Energy Tbk (PGEO)

**Tidak terdapat penempatan pada Pihak Terkait*

Alokasi Sektor

Aneka Industri	**7.16%**
Konsumen	**6.81%**
Bahan Baku	**4.58%**
Energi	**4.53%**
Infrastruktur	**4.30%**
Kesehatan	**2.47%**
Perdagangan	**2.46%**
Keuangan	**1.43%**
Obligasi	**54.06%**
Kas & Deposito	**12.20%**

Kinerja Investasi

	1 Bulan	3 Bulan	6 Bulan	YTD	1 Tahun	3 Tahun	5 Tahun	Sejak Peluncuran
Rupiah Balanced Fund	**0.18%**	**1.67%**	**8.63%**	**1.75%**	**0.54%**	**3.74%**	**11.69%**	**107.13%**
Tolak Ukur	**-0.55%**	**5.06%**	**15.17%**	**7.36%**	**4.69%**	**2.96%**	**16.78%**	**123.95%**

Kinerja Tahunan

	2024	2023	2022	2021	2020
Rupiah Balanced Fund	**-1.72%**	**1.65%**	**5.09%**	**-3.94%**	**-4.29%**
Tolak Ukur	**-1.83%**	**-0.37%**	**3.71%**	**-2.19%**	**3.94%**

Tolak Ukur :

Mulai Feb-2018, tolak ukur yang digunakan adalah 50% Jakarta Islamic Index (JII) + 50% Indonesia Government Sukuk Index (IGSIX INDEX)
Sejak Inception sampai dengan 31 Jan 2018 menggunakan Jakarta Islamic Index (JII)

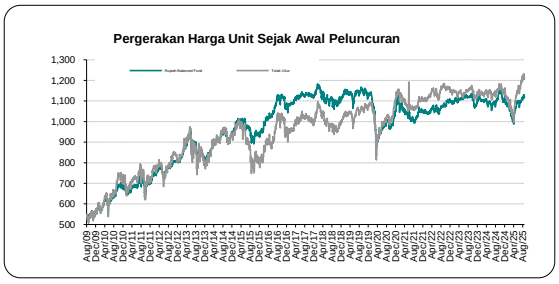

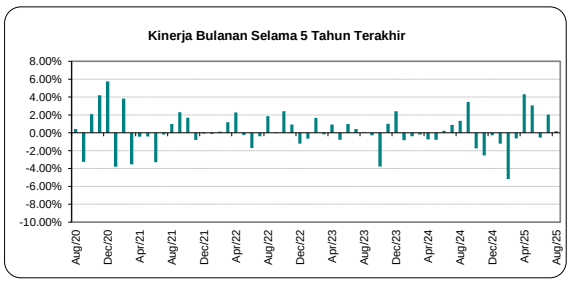

Disclaimer

Laporan ini disiapkan oleh PT Asuransi Jiwa Sequis Life dan hanya digunakan sebagai informasi saja dan bukan merupakan penawaran penjualan dan/atau pembelian. Investasi pada Unit Linl mengandung risiko termasuk namun tidak terbatas pada risiko pasar, risiko kredit, risiko perubahan tingkat suku bunga, risiko nilai tukar, risiko likuiditas dan risiko lainnya yang dapat menyebabkar fluktuasi kinerja. Data yang disajikan dalam laporan ini sesuai dengan periode laporan, dan dapat berubah dari waktu ke waktu. Kinerja masa lalu dan perkiraan yang dibuat bukan merupakan indikas kinerja yang akan datang. Nilai Investasi dan pendapatan dari dana investasi ini dapat meningkat atau menurun sesuai dengan kondisi di pasar modal/investasi. PT Asuransi Jiwa Sequis Life tidal menjamin ketelitian, ketepatan dan kepastian informasi yang disampaikan dalam laporan ini, serta tidak bertanggung jawab atas segala konsekuensi apapun yang timbul akibat dari tindakan yan dilakukan atas dasar informasi dalam laporan ini.

PT Asuransi Jiwa Sequis Life berizin dan diawasi oleh Otoritas Jasa Keuangan. Untuk informasi lebih lengkap, kunjungi www.sequis.co.id.

Sequis
Your Better Tomorrow

LAPORAN KINERJA BULANAN

Sequis Q USD Stable Fund

29 Agustus 2025

Pengelola Investasi

Tentang Sequis

Sequis adalah identitas utama perusahaan yang menaungi PT Asuransi Jiwa Sequis Life yang memasarkan asuransi jiwa, kesehatan dan asuransi berbasis investasi individu melalui jalur distribusi keagenan; PT Asuransi Jiwa Sequis Financial yang memasarkan produk asuransi jiwa dan kesehatan individu, melalui bank dan non bank *Partnership Distribution* dan Telemarketing serta asuransi jiwa dan kesehatan kumpulan melalui *Employee Benefit Business*; dan PT Sequis Aset Manajemen, sebuah perusahaan manajer investasi yang memasarkan produk reksa dana.

Dengan pengalaman lebih dari 37 tahun di industri asuransi dan didukung oleh 9.000 tenaga pemasar profesional, Sequis berkomitmen untuk menjadi pemimpin pasar di bidang asuransi jiwa dan kesehatan yang menjawab kebutuhan masyarakat Indonesia. Saat ini, Sequis melayani lebih dari 340.000 jumlah polis yang dikelola melalui 7 *Customer Service Center* di 6 kota yaitu Jakarta, Medan, Bandung, Surabaya, Denpasar dan Semarang, serta lebih dari 70 kantor pemasaran di 28 kota di Indonesia.

Tentang PT Asuransi Jiwa Sequis Life

PT Asuransi Jiwa Sequis Life (Sequis Life) berdiri tahun 1984 dengan nama PT Universal Life Indonesia (ULINDO) di bawah naungan Gunung Sewu yang kemudian berubah menjadi Sewu New York Life (NYL) pada tahun 1992. Pada tahun 2003 seluruh saham NYL diakuisisi dan perusahaan mengganti namanya menjadi Sequis Life yang berfokus untuk melayani nasabah individu dan kumpulan melalui jalur distribusi keagenan dan digital yang menawarkan beragam produk inovatif mencakup asuransi jiwa dan kesehatan. Hingga akhir 2021 Sequis Life memiliki total aset sebesar Rp19,2 triliun, lebih dari 330.000 jumlah polis, serta didukung oleh lebih dari 9.500 tenaga pemasar professional.

Tujuan Investasi

Bertujuan untuk memperoleh pengembalian yang stabil melalui investasi atas aset Unit Link dilakukan pada obligasi dan pasar uang dalam mata uang US Dollar dengan porsi paling sedikit 80% dari Nilai Aktiva Bersih (NAB) Unit Link dalam bentuk surat berharga bersifat utang, surat berharga yang diterbitkan oleh Negara Republik Indonesia dan/atau oleh Bank Indonesia.

Kebijakan Investasi

Obligasi	**80% - 100%**
Pasar Uang	**0% - 20%**

Kepemilikan Terbesar

Eurobonds Indonesia 2035

**Tidak terdapat penempatan pada Pihak Terkait*

Alokasi Sektor

Obligasi Pemerintah	**87.62%**
Pasar Uang	**12.38%**

Komposisi Aset

Obligasi	**87.62%**
Pasar Uang	**12.38%**

Informasi Investasi

Tanggal Peluncuran
16 April 2004

Mata Uang
US Dollar

NAB/Unit - Peluncuran
100.0000

NAB/Unit
213.01

Total Unit :
1,363.1626 Unit

Total NAB :
USD 290,373

Metode Valuasi NAB :
Harian

Strategi Investasi :
Pendapatan Tetap dalam mata uang asing

Ticker Bloomberg
SQLUSSF IJ EQUITY

Bank Kustodian
Standard Chartered Bank Indonesia

Klasifikasi Risiko

Kinerja Investasi

	1 Bulan	3 Bulan	6 Bulan	YTD	1 Tahun	3 Tahun	5 Tahun	Sejak Peluncuran
Sequis Q USD Stable Fund	**0.83%**	**2.84%**	**3.53%**	**5.04%**	**2.91%**	**13.43%**	**4.16%**	**113.01%**
Tolak Ukur*	**-0.10%**	**0.18%**	**0.57%**	**0.84%**	**1.39%**	**4.12%**	**5.06%**	**28.26%**

Kinerja Tahunan

	2024	2023	2022	2021	2020
Sequis Q USD Stable Fund	**-0.51%**	**8.48%**	**-8.77%**	**-0.61%**	**5.77%**
Tolak Ukur*	**1.62%**	**1.34%**	**0.54%**	**0.42%**	**0.72%**

**Deposito USD 3 Bulan (USDA3MO) Net*

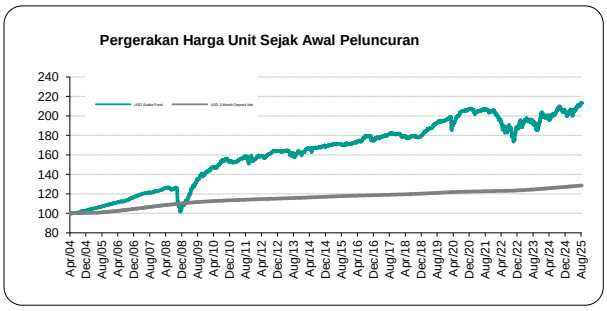

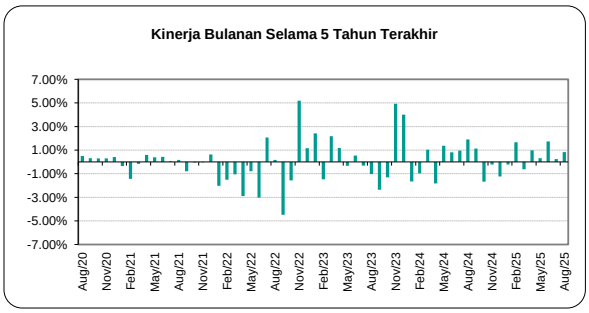

Disclaimer

Laporan ini disiapkan oleh PT Asuransi Jiwa Sequis Life dan hanya digunakan sebagai informasi saja dan bukan merupakan penawaran penjualan dan/atau pembelian. Investasi pada Unit Link mengandung risiko termasuk namun tidak terbatas pada risiko pasar, risiko kredit, risiko perubahan tingkat suku bunga, risiko nilai tukar, risiko likuiditas dan risiko lainnya yang dapat menyebabkan fluktuasi kinerja. Data yang disajikan dalam laporan ini sesuai dengan periode laporan, dan dapat berubah dari waktu ke waktu. Kinerja masa lalu dan perkiraan yang dibuat bukan merupakan indikasi kinerja yang akan datang. Nilai Investasi dan pendapatan dari dana investasi ini dapat meningkat atau menurun sesuai dengan kondisi di pasar modal/investasi. PT Asuransi Jiwa Sequis Life tidak menjamin ketelitian, ketepatan dan kepastian informasi yang disampaikan dalam laporan ini, serta tidak bertanggung jawab atas segala konsekuensi apapun yang timbul akibat dari tindakan yang dilakukan atas dasar informasi dalam laporan ini.

PT Asuransi Jiwa Sequis Life berizin dan diawasi oleh Otoritas Jasa Keuangan. Untuk informasi lebih lengkap, kunjungi www.sequis.co.id.